TResearch INTERNATIONAL | MITOFSKY REINVENTING RESEARCH

EL DATO INEGI DEL DÍA

Martes 10 de noviembre de 2026

¿En qué estados creció más la industria?



20 de 32

estados hicieron más industria en julio de 2026 que un año antes.

+2.7%
creció la industria del país en un año

+15.5%
Hidalgo, el que más subió

LOS QUE MÁS CRECIERON

Hidalgo, Chiapas y Yucatán, a la cabeza

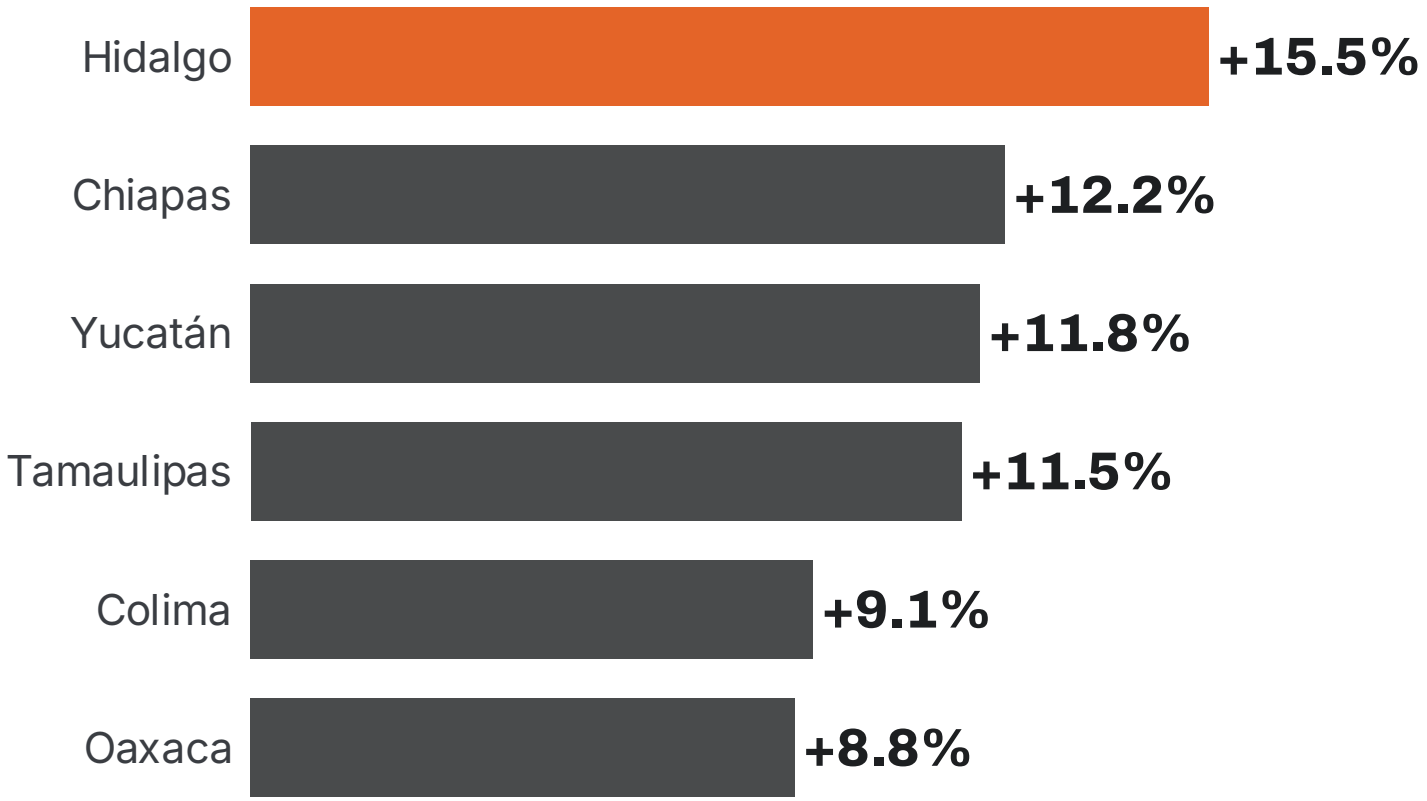

En Hidalgo, las obras de construcción crecieron

+32%

en un año. Eso empujó a todo el estado al primer lugar.

Variación contra julio de 2025, cifras ajustadas por temporada. Fuente: INEGI, Boletín 687/26, Actividad Industrial por Entidad Federativa (IMAIEF), julio 2026. Elaboración TResearch × Mitofsky.

LOS QUE SE QUEDARON ATRÁS

Morelos, el que más cayó en un año

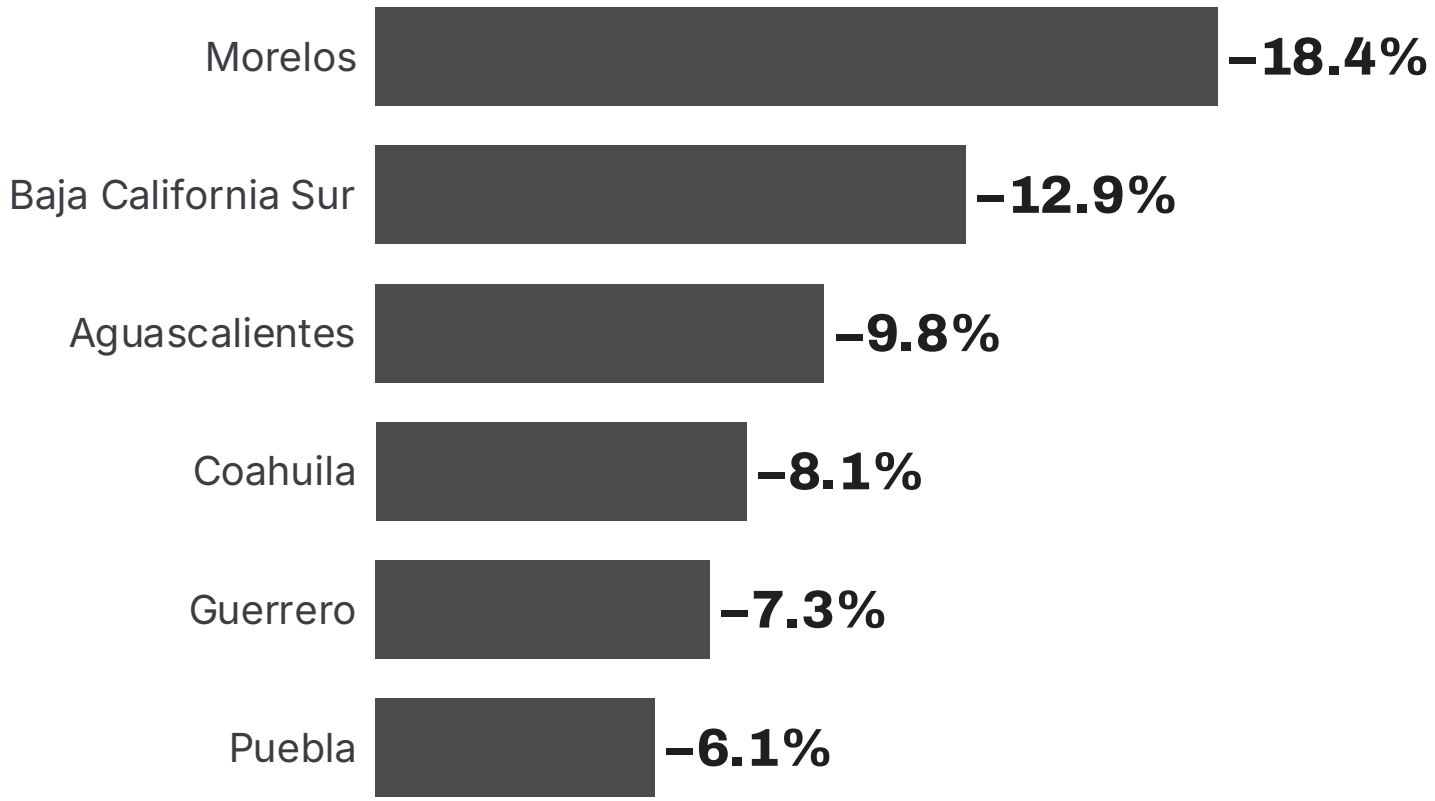

CON MANZANITAS

Si en Morelos se hacían 100 cosas en julio del año pasado...

82

se hicieron este julio. Sus fábricas cayeron 22% en un año.

Variación contra julio de 2025, cifras ajustadas por temporada. Fuente: INEGI, Boletín 687/26, Actividad Industrial por Entidad Federativa (IMAIEF), julio 2026. Elaboración TResearch × Mitofsky.

DE UN MES A OTRO

En julio, Tlaxcala, Oaxaca y Puebla repuntaron

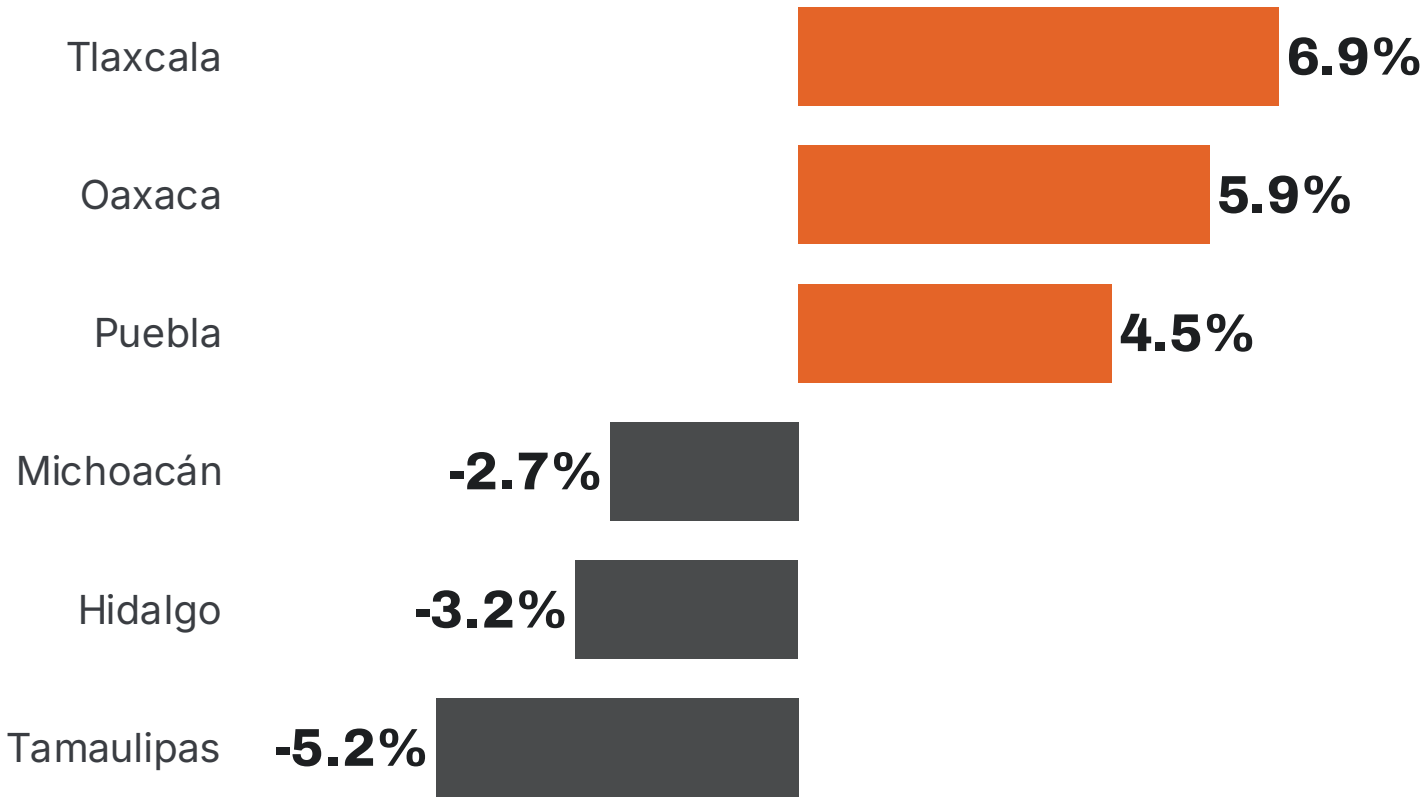

Puebla subió

+4.5%

en el mes, pero sigue 6% abajo de hace un año: va recuperándose.

En el mes: 18 estados subieron y 13 bajaron.

Variación contra junio de 2026, cifras ajustadas por temporada. Fuente: INEGI, Boletín 687/26, Actividad Industrial por Entidad Federativa (IMAIEF), julio 2026. Elaboración TResearch × Mitofsky.

CON MANZANITAS

Las obras jalaron a la industria del país

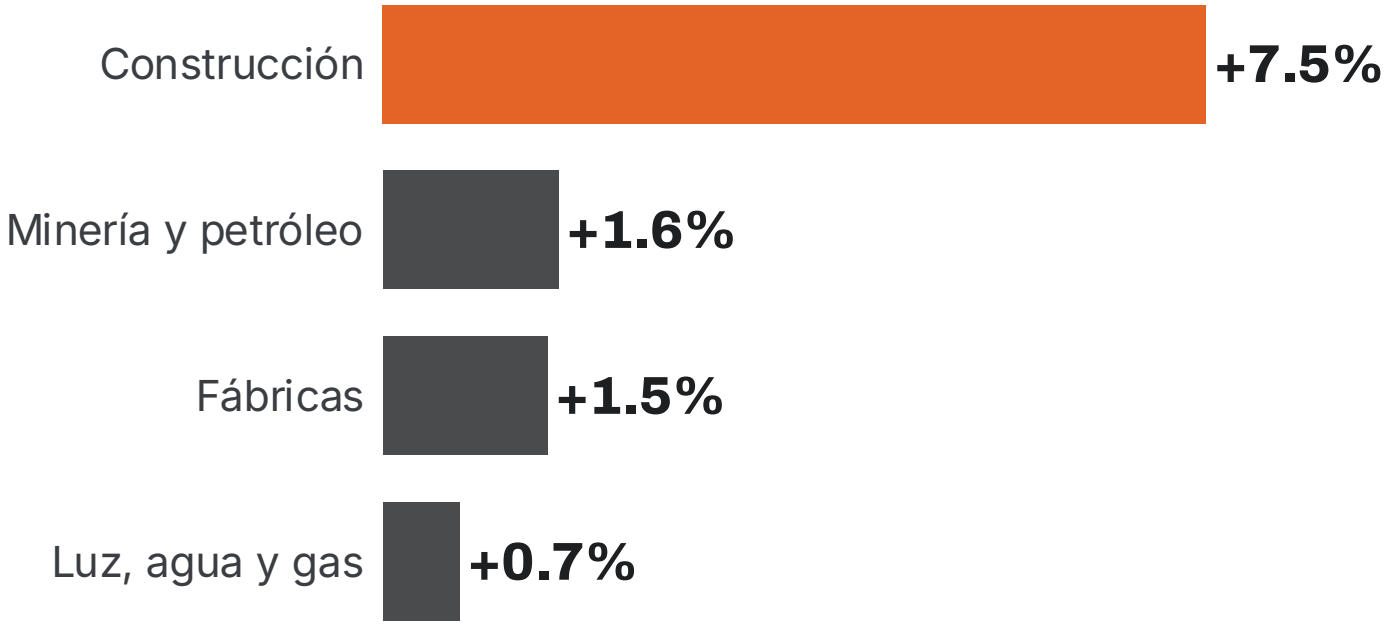

Toda la industria del país

+2.7%

en julio contra un año antes.

Con manzanitas: por cada $100 de obras que se hacían en julio del año pasado, hoy se hacen $107.50. Las fábricas apenas pasaron de $100 a $101.50.

Todo el país, variación contra julio de 2025, por tipo de actividad (cifras sin ajustar). Fuente: INEGI, Boletín 687/26, Actividad Industrial por Entidad Federativa (IMAIEF), julio 2026. Elaboración TResearch × Mitofsky.

www.tresearch.mx

EN CORTO

Lo que hay que saber hoy

20 de 32 estados hicieron más industria que hace un año.

+15.5% creció Hidalgo, el que más; Morelos cayó 18%.

+7.5% crecieron las obras en el país: lo que más jaló.

Próximo dato de industria por estado: 10 de diciembre de 2026.

Fuente: INEGI, Boletín 687/26, Actividad Industrial por Entidad Federativa (IMAIEF), julio 2026. Elaboración TResearch × Mitofsky.

TResearch INTERNATIONAL

MITOFSKY
REINVENTING RESEARCH

Carlos Penna
Director General · TResearch

Roy Campos
Presidente · Mitofsky