ASÍ VA LA ECONOMÍA · TARJETAS DE CRÉDITO EN MÉXICO

TResearch INTERNATIONAL

Informe trimestral · 2º trimestre de 2026

49.3

millones de tarjetas de crédito vigentes en México

+5.0% en un año. En el 2º trimestre de 2026 se usaron **27.5 millones**: 56% de las vigentes.

CRECIMIENTO	SE USAN	DÉBITO
+5.0%	**56%**	**209 M**
anual	de las tarjetas	tarjetas vigentes

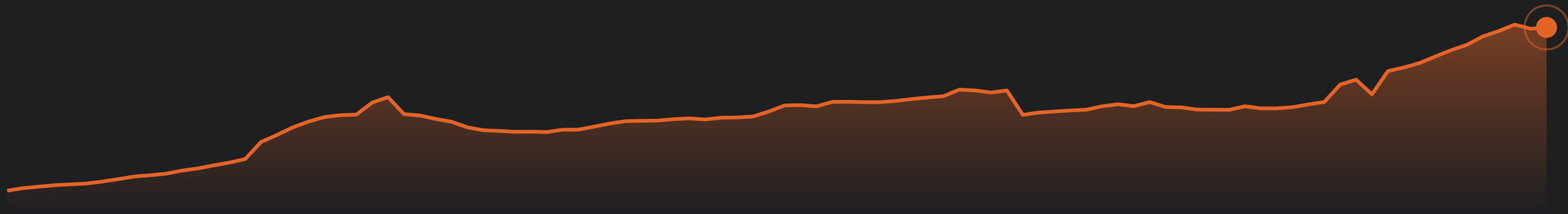

Tarjetas de crédito vigentes por trimestre · 2002 a 2T 2026 (millones)

Carlos Penna Charolet · Director General de TResearch

EL TRIMESTRE EN CIFRAS

México tiene 49.3 millones de tarjetas de crédito: 2.3 millones más que hace un año

Millones de tarjetas al cierre del 2º trimestre de 2026

2T 2026

49.3

millones de tarjetas de crédito vigentes · **+5.0%** anual

USADAS EN EL TRIMESTRE

27.5

millones · 55.8% de las vigentes (+6.6 pts en un año)

CUENTAS CON TARJETA DE CRÉDITO

23.7

millones · 2.1 tarjetas por cuenta

TARJETAS DE DÉBITO

209.3

millones vigentes · +5.3% anual

DÉBITO USADAS

117.4

millones · 56% de las vigentes

POR CADA TARJETA DE CRÉDITO

4.2

tarjetas de débito

Fuente: Banco de México (SIE, CF256), sistemas de pago de bajo valor. Cálculos TResearch.

TRIMESTRE A TRIMESTRE DESDE 2002

49.3 millones de tarjetas: el máximo fue de 50.0 millones en el 4T 2025

Tarjetas de crédito vigentes al cierre de cada trimestre (millones)

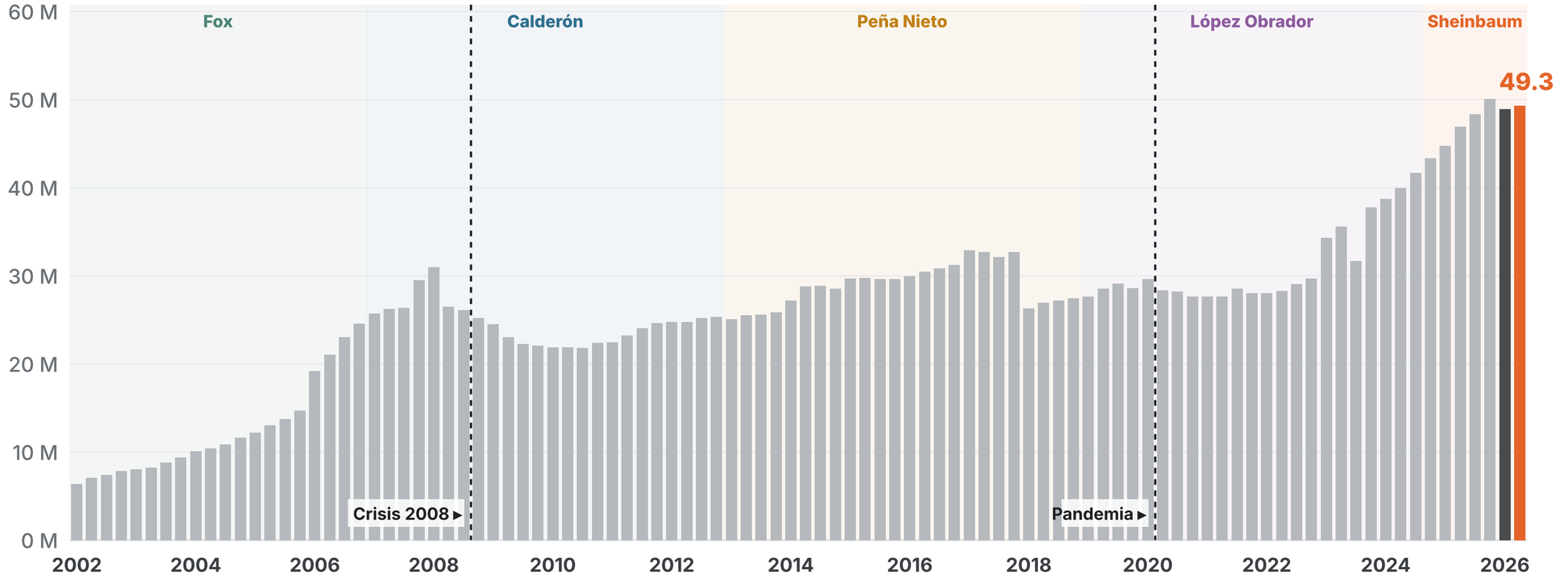

Fuente: Banco de México (SIE, CF256), sistemas de pago de bajo valor. Cálculos TResearch.

¿CUÁNTAS SE USAN?

De cada 100 tarjetas de crédito, 56 se usaron en el trimestre; en débito, 56

Tarjetas utilizadas durante el trimestre como % de las vigentes

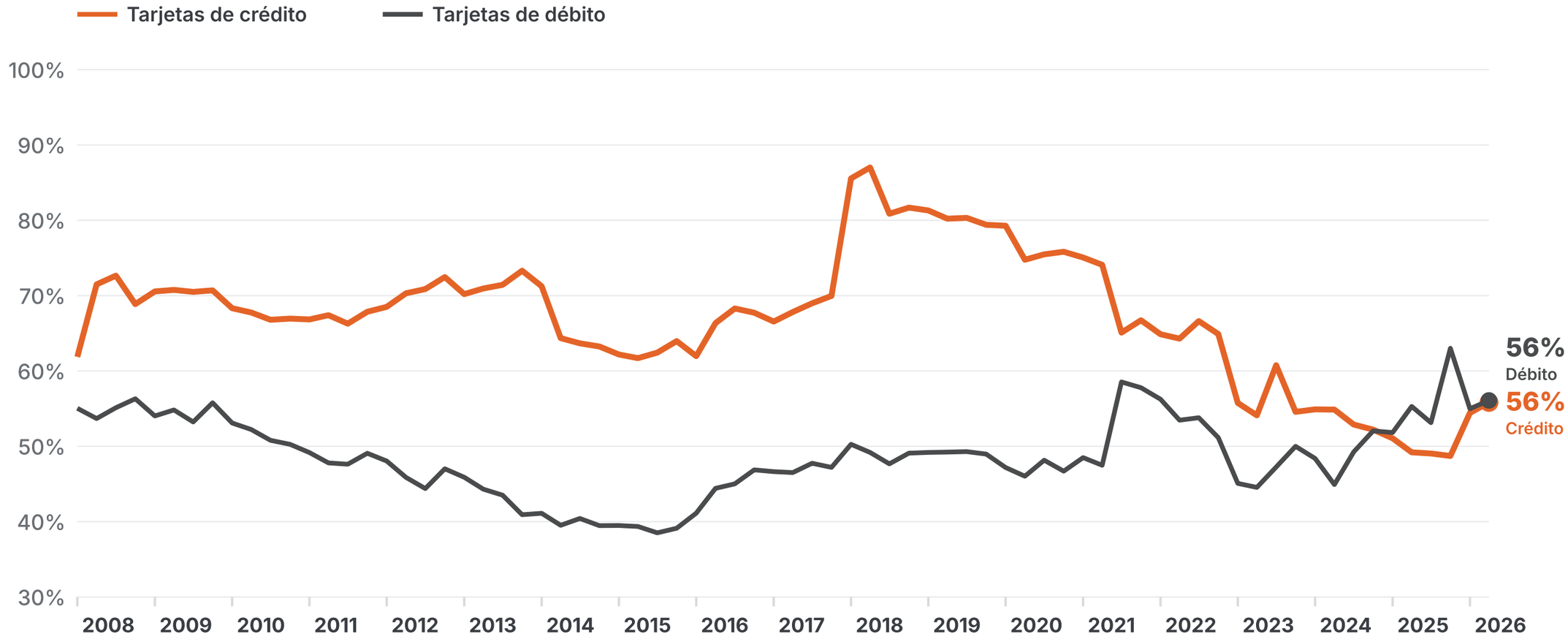

Fuente: Banco de México (SIE, CF256), sistemas de pago de bajo valor. Cálculos TResearch.

AÑO POR AÑO

En diez años, las tarjetas de crédito crecieron 62%; las de débito ya son 209 millones

Tarjetas vigentes al cierre de cada año (2026: 2T 2026)

CRÉDITO · MILLONES (ÚLTIMO TRIMESTRE DE CADA AÑO)

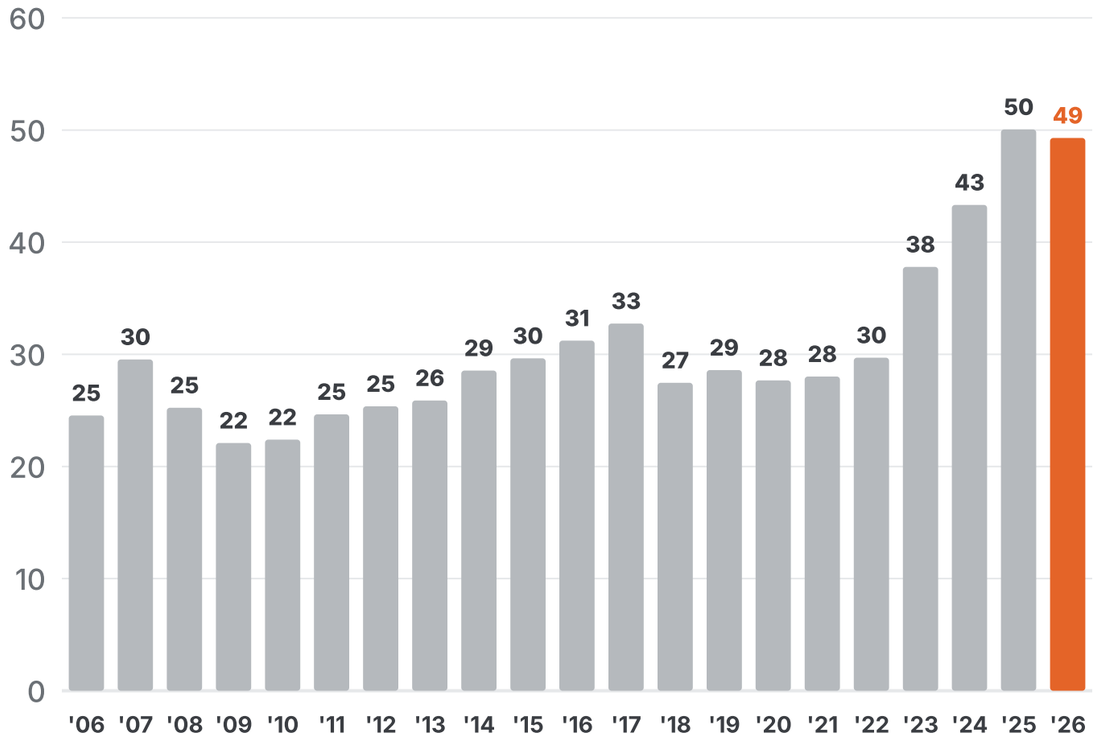

DÉBITO · MILLONES

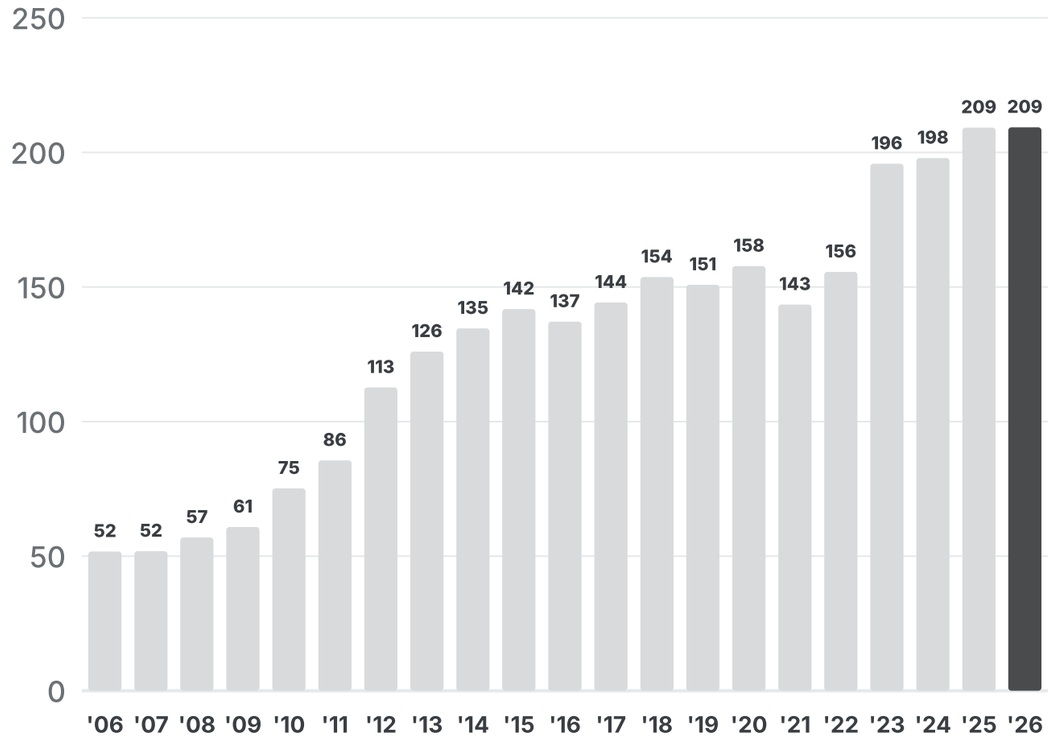

Fuente: Banco de México (SIE, CF256), sistemas de pago de bajo valor. Cálculos TResearch.

POR MARCA

Visa concentra 59% de las tarjetas de crédito y Mastercard 40%

Participación de cada marca en las tarjetas de crédito vigentes, por trimestre

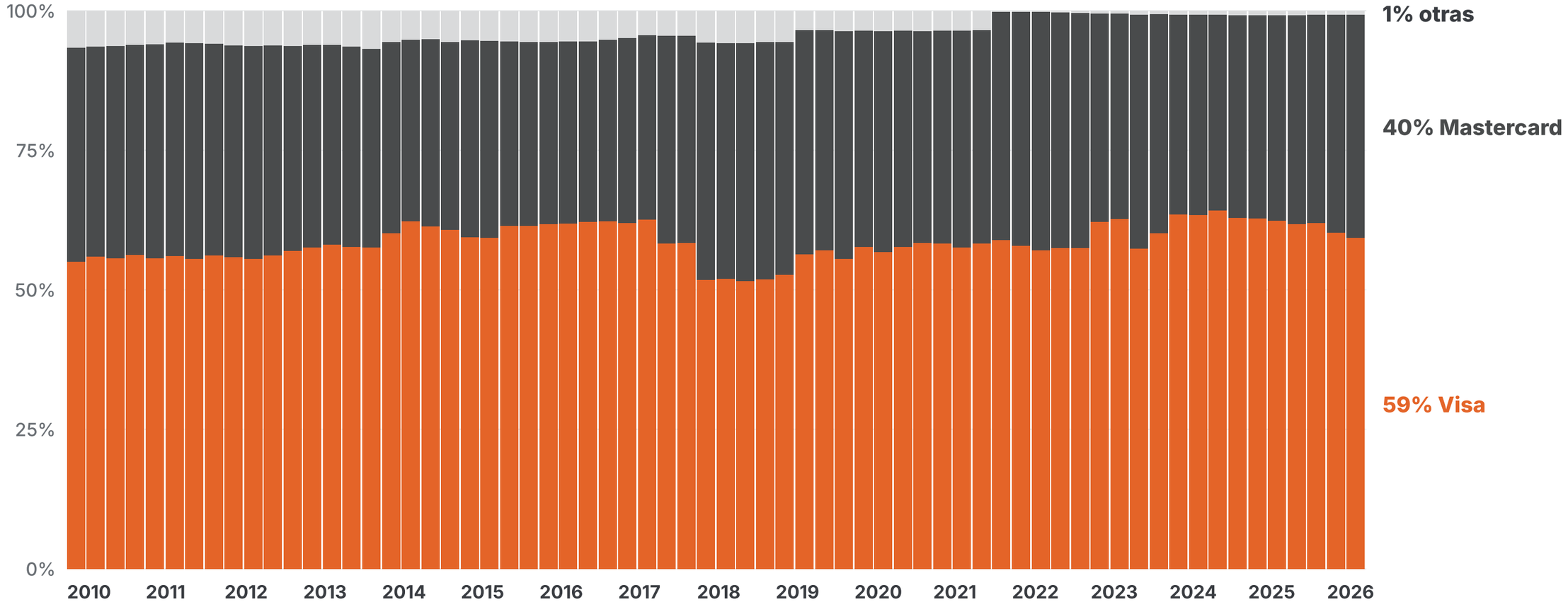

Fuente: Banco de México (SIE, CF256), sistemas de pago de bajo valor. Cálculos TResearch.

Datos oficiales, explicados para todos

Nota metodológica

Fuente. Banco de México, Sistema de Información Económica, cuadro CF256: número de tarjetas de crédito y débito vigentes al cierre de cada trimestre, tarjetas utilizadas durante el trimestre y cuentas con tarjeta, con información que reportan las entidades emisoras.

Periodicidad. Trimestral; Banxico la publica alrededor de cuatro meses después del cierre de cada trimestre. TResearch actualiza este informe con cada publicación.

Cálculos TResearch. Uso = tarjetas utilizadas en el trimestre ÷ tarjetas vigentes. Participación por marca sobre el total de crédito.

Carlos Penna Charolet
Director General de TResearch

tresearch.mx