TResearch INTERNATIONAL | MITOFSKY REINVENTING RESEARCH

EDICIÓN ESPECIAL

Encuesta Intercensal 2025 · INEGI

30 datos para entender México

130.9 millones

de mexicanos: cómo somos, cómo vivimos y cómo hemos cambiado en cinco años.



30
datos, uno por lámina

5 años
de cambios, 2020-2025

Somos 130.9 millones y crecemos más despacio

130.9 mill.

de personas viven en México en 2025.



Con manzanitas: antes llegaban 10 mexicanos más por cada 1,000 cada año; ahora, sólo 7.

Crecimiento promedio anual de la población. Fuente: INEGI, Encuesta Intercensal 2025 (Comunicado 54/26). Elaboración TResearch × Consulta Mitofsky.

México se está haciendo mayor

32 años

es la edad del mexicano "de en medio": la mitad tiene más, la mitad menos.



Con manzanitas: en sólo cinco años, el mexicano típico "cumplió" tres años más.

Edad mediana de la población. Fuente: INEGI, Encuesta Intercensal 2025 (Comunicado 54/26). Elaboración TResearch × Consulta Mitofsky.

Hay más mujeres que hombres

52 de 100

mexicanos son mujeres.



Con manzanitas: en un salón de 100 personas, habría 52 mujeres y 48 hombres.

Población por sexo (%). Fuente: INEGI, Encuesta Intercensal 2025 (Comunicado 54/26). Elaboración TResearch × Consulta Mitofsky.

Las familias tienen cada vez menos hijos

1.9

hijos en promedio por mujer de 12 años y más.



promedio de hijos por mujer

Con manzanitas: donde antes había 21 hijos por cada 10 mujeres, hoy hay 19: nacen menos niños.

Promedio de hijas e hijos nacidos vivos. Fuente: INEGI, Encuesta Intercensal 2025 (Comunicado 54/26). Elaboración TResearch × Consulta Mitofsky.

Casas cada vez más vacías

3.3

personas viven en promedio en cada casa.



Con manzanitas: las casas crecen 2.2% al año y la gente sólo 0.7%: hay más casas para menos gente por casa.

Promedio de ocupantes por vivienda particular habitada. Fuente: INEGI, Encuesta Intercensal 2025 (Comunicado 54/26).
Elaboración TResearch × Consulta Mitofsky.

8 de cada 10 viven en el estado donde nacieron

82%

de los mexicanos nació en el mismo estado donde vive.



- **82%** Mismo estado
- **17%** Otro estado
- **1%** Otro país

Con manzanitas: de cada 10 vecinos, 8 son "de aquí" y 2 llegaron de otro estado.

Población por lugar de nacimiento (%). Fuente: INEGI, Encuesta Intercensal 2025 (Comunicado 54/26). Elaboración TResearch × Consulta Mitofsky.

DATO 7 DE 30 · DE DÓNDE VENIMOS

Los extranjeros en México vienen sobre todo de EU

0.9%

de la población nació en otro país.

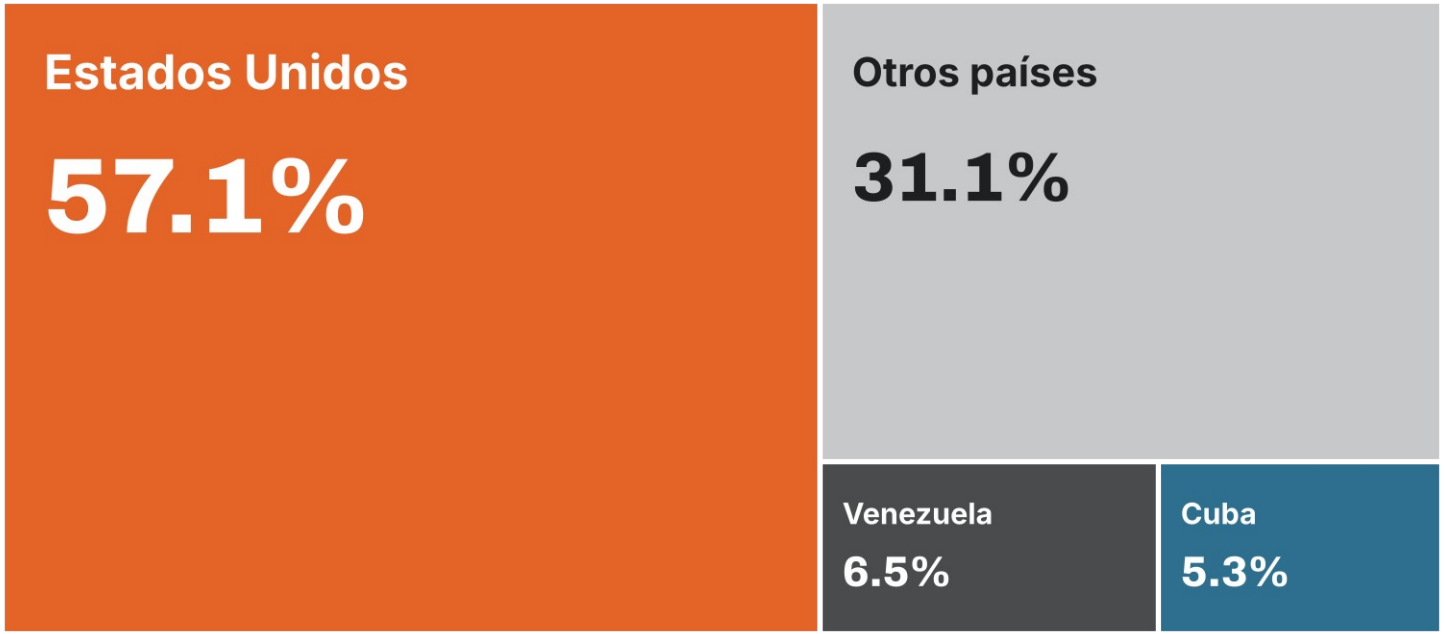

Con manzanitas: de cada 10 nacidos en el extranjero, casi 6 nacieron en Estados Unidos, y la mitad tiene nacionalidad mexicana.

Población nacida en otro país, por país de nacimiento (%). Fuente: INEGI, Encuesta Intercensal 2025 (Comunicado 54/26).
Elaboración TResearch × Consulta Mitofsky.

www.tresearch.mx

Por cada 8 que se fueron, regresó 1

1.26 mill.

de personas emigraron de México entre 2020 y 2025.



151 mil

regresaron



área del círculo proporcional a la cifra

Con manzanitas: de cada 100 mexicanos, casi 1 se fue del país en cinco años.

Emigrantes y migrantes de retorno 2020-2025 (miles). Fuente: INEGI, Encuesta Intercensal 2025 (Comunicado 54/26).
Elaboración TResearch × Consulta Mitofsky.

1.6 millones dejaron su casa por la violencia

1.6 mill.

de personas se desplazaron por violencia o inseguridad.



Con manzanitas: la inseguridad sacó de su casa a tres veces más gente que los sismos e inundaciones juntos.

Personas en hogares con desplazamiento forzado (miles). Fuente: INEGI, Encuesta Intercensal 2025 (Comunicado 54/26).
Elaboración TResearch × Consulta Mitofsky.

Casi nadie se muda de municipio

94.5%

vive en el mismo municipio que hace cinco años.



Con manzanitas: de cada 100 personas, sólo 5 cambiaron de municipio en cinco años.

Dónde vivían en 2020 quienes no siguen en el mismo municipio (%, 5 años y más). Fuente: INEGI, Encuesta Intercensal 2025 (Comunicado 54/26). Elaboración TResearch × Consulta Mitofsky.

Uno de cada 5 mexicanos se considera indígena

24.2 mill.

de personas se consideran indígenas (18.6%).

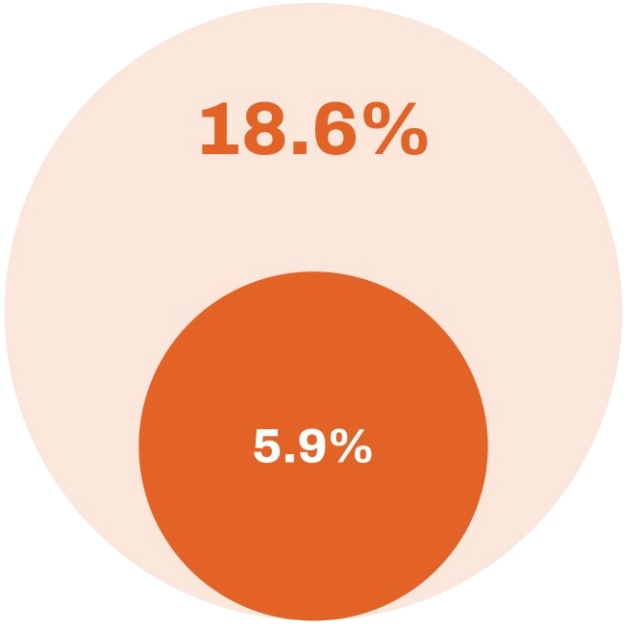

18.6%
se considera indígena

5.9%
habla una lengua indígena

Con manzanitas: muchos se sienten indígenas aunque ya no hablen la lengua de sus abuelos.

Población que se considera indígena y que habla lengua indígena (%). Fuente: INEGI, Encuesta Intercensal 2025 (Comunicado 54/26). Elaboración TResearch × Consulta Mitofsky.

Las lenguas indígenas se hablan cada vez menos

7.4 mill.

de personas hablan una lengua indígena.

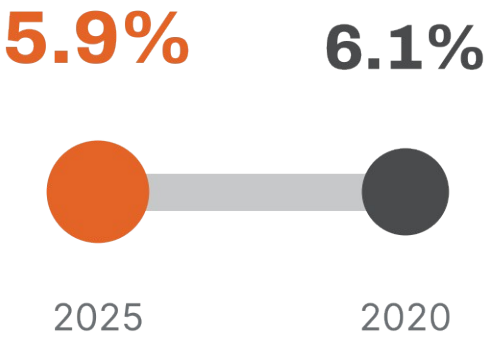

hablantes de lengua indígena (3 años y más)

Con manzanitas: si no se enseñan en casa, las lenguas de los abuelos se pierden con los nietos.

Población de 3 años y más hablante de lengua indígena (%). Fuente: INEGI, Encuesta Intercensal 2025 (Comunicado 54/26).
Elaboración TResearch × Consulta Mitofsky.

El México afro: 2.1 millones

2.1 mill.

de personas se consideran afromexicanas o afrodescendientes.



1.6 de cada 100 mexicanos se reconoce afrodescendiente

Con manzanitas: de cada 100 mexicanos, casi 2 se reconocen afrodescendientes.

Población que se considera afromexicana o afrodescendiente (%). Fuente: INEGI, Encuesta Intercensal 2025 (Comunicado 54/26). Elaboración TResearch × Consulta Mitofsky.

Estudiamos más: ya casi primero de prepa

10.3 años

de escuela, en promedio, tiene un mexicano de 15 años y más.

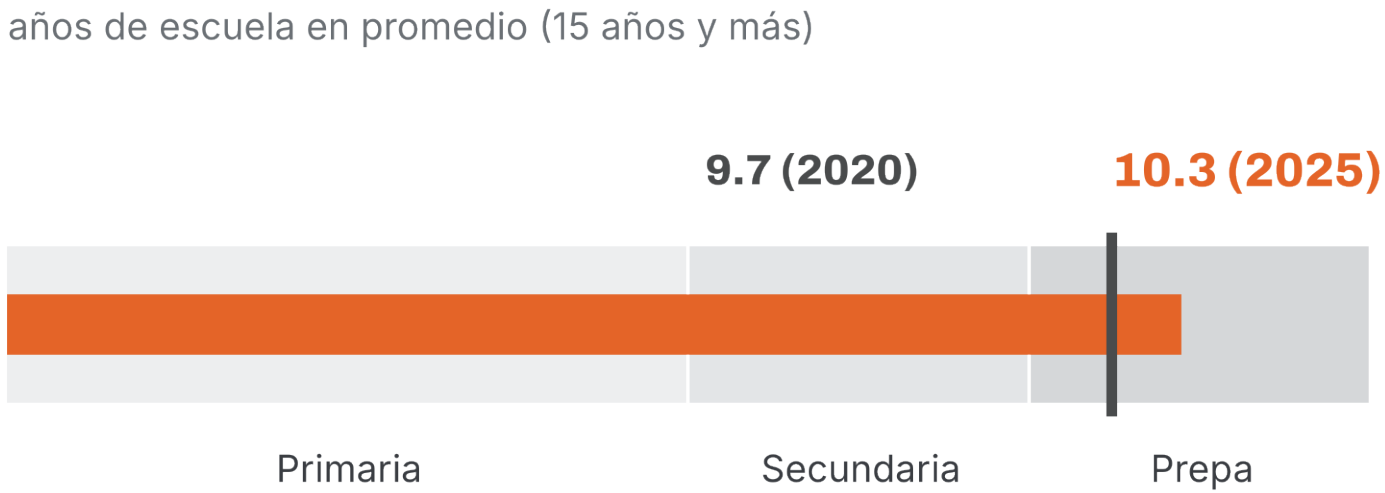

Con manzanitas: 9 años es terminar secundaria; 10 ya es el primer año de prepa.

Grado promedio de escolaridad. Fuente: INEGI, Encuesta Intercensal 2025 (Comunicado 54/26). Elaboración TResearch × Consulta Mitofsky.

Cada vez menos gente que no sabe leer

3.7%

de las personas de 15 años y más no sabe leer ni escribir.



Con manzanitas: de cada 100 adultos, menos de 4 no saben leer; hace cinco años eran casi 5.

Tasa de analfabetismo, 15 años y más (%). Fuente: INEGI, Encuesta Intercensal 2025 (Comunicado 54/26). Elaboración TResearch × Consulta Mitofsky.

Más niños van al kínder

70%

de los niños de 3 a 5 años va a la escuela.



Con manzanitas: de cada 10 niños de kínder, 7 ya van a la escuela; antes eran 6.

Asistencia escolar de 3 a 5 años (%). Fuente: INEGI, Encuesta Intercensal 2025 (Comunicado 54/26). Elaboración TResearch × Consulta Mitofsky.

Menos de la mitad de los jóvenes estudia

47%

de los jóvenes de 15 a 24 años va a la escuela.

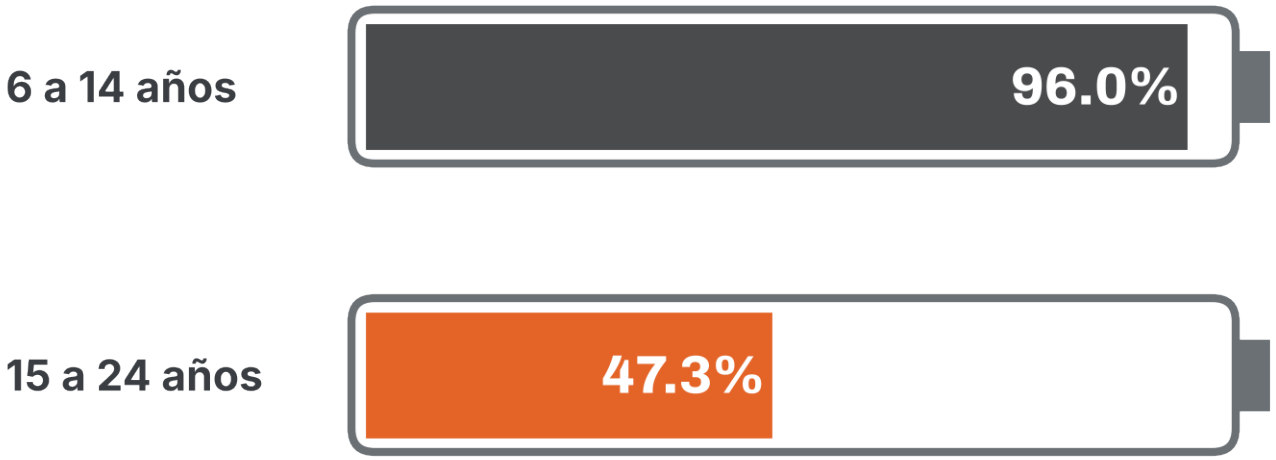

Con manzanitas: en primaria y secundaria van casi todos; en prepa y universidad, menos de la mitad.

Asistencia escolar por edad, 2025 (%). Fuente: INEGI, Encuesta Intercensal 2025 (Comunicado 54/26). Elaboración TResearch × Consulta Mitofsky.

Casi la mitad de los estudiantes llega caminando

48.5%

de quienes estudian llega a la escuela a pie.

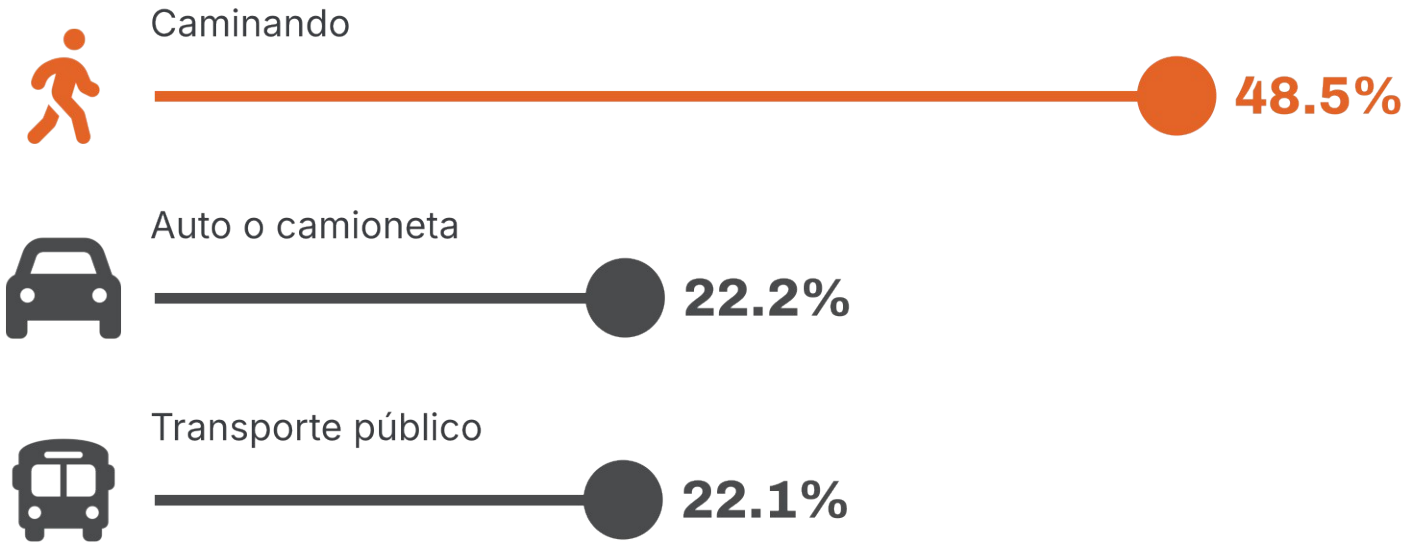

Con manzanitas: 8 de cada 10 estudiantes llegan a su escuela en media hora o menos.

Medio de traslado a la escuela (%). Fuente: INEGI, Encuesta Intercensal 2025 (Comunicado 54/26). Elaboración TResearch × Consulta Mitofsky.

Ellas trabajan menos fuera de casa

41 de 100

mujeres de 12 años y más trabaja o busca trabajo.



de cada 10, cuántos trabajan o buscan trabajo

Con manzanitas: de cada 10 hombres, 7 trabajan o buscan trabajo; de cada 10 mujeres, 4.

Tasa de participación económica, 12 años y más (%). Fuente: INEGI, Encuesta Intercensal 2025 (Comunicado 54/26).
Elaboración TResearch × Consulta Mitofsky.

Uno de cada 3 asalariados no tiene prestaciones

67%

de los asalariados tiene al menos una prestación.



- **64.0%** Aguinaldo
- **58.5%** Vacaciones pagadas
- **55.9%** Servicio médico

Con manzanitas: de cada 3 trabajadores con patrón, 1 no tiene ni aguinaldo, ni vacaciones, ni doctor.

Asalariados con cada prestación (%). Fuente: INEGI, Encuesta Intercensal 2025 (Comunicado 54/26). Elaboración TResearch × Consulta Mitofsky.

Al trabajo, más en coche que en camión

51.5%

llega a su trabajo en media hora o menos.

cómo llegan al trabajo

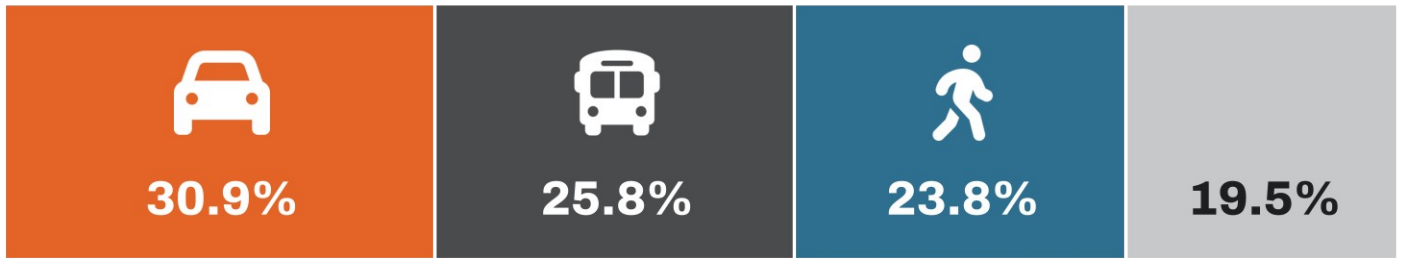

Con manzanitas: casi la mitad de los que trabajan hace más de media hora de ida.

Medio de traslado al trabajo (%). Fuente: INEGI, Encuesta Intercensal 2025 (Comunicado 54/26). Elaboración TResearch × Consulta Mitofsky.

4 de cada 10 hogares reciben programas sociales

41%

de los hogares es beneficiario de algún programa de gobierno.



de cada 10 hogares, cuántos reciben un programa

Con manzanitas: en 2020 era 1 de cada 4 casas; hoy son 4 de cada 10.

Hogares beneficiarios de programas de gobierno (%). Fuente: INEGI, Encuesta Intercensal 2025 (Comunicado 54/26).
Elaboración TResearch × Consulta Mitofsky.

La pensión crece; la ayuda de fuera, no

16.6%

de los hogares recibe jubilación o pensión.

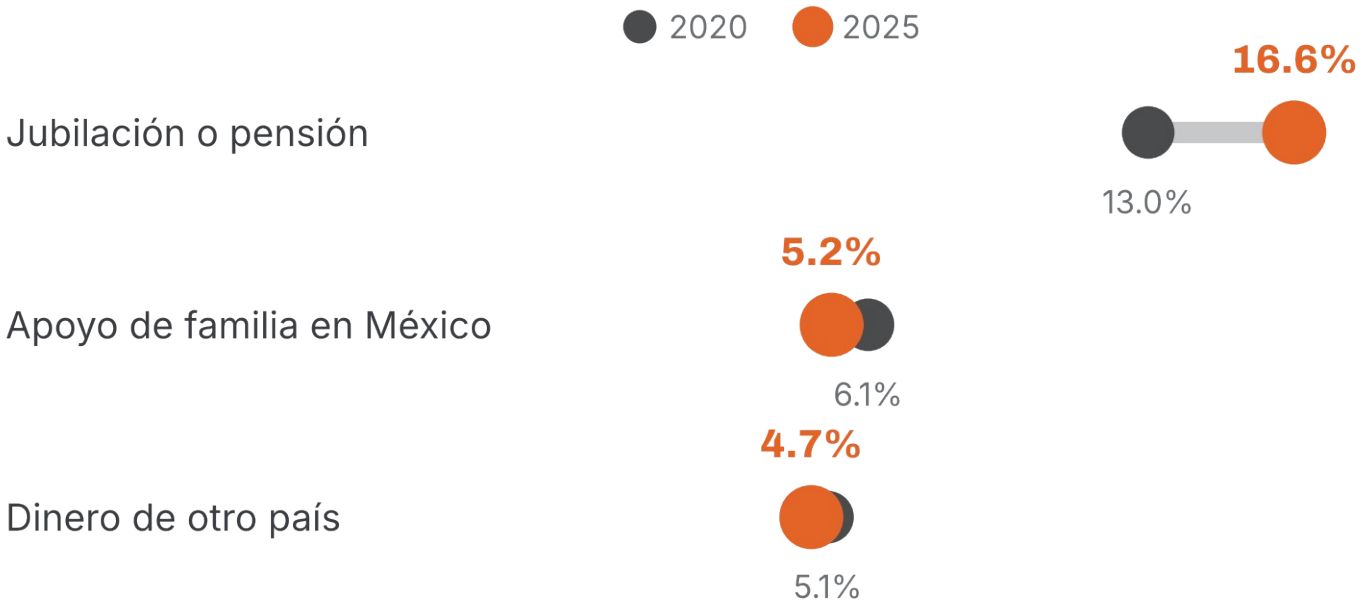

Con manzanitas: hay más de 3 casas con pensión por cada casa que recibe dinero de otro país.

Hogares que reciben cada ingreso, 2020 y 2025 (%). Fuente: INEGI, Encuesta Intercensal 2025 (Comunicado 54/26).
Elaboración TResearch × Consulta Mitofsky.

El boom de las motos

1 de cada 5

hogares ya tiene moto o motoneta.



Con manzanitas: en cinco años, los hogares con moto crecieron 63%.

Viviendas con motocicleta o motoneta (%). Fuente: INEGI, Encuesta Intercensal 2025 (Comunicado 54/26). Elaboración TResearch × Consulta Mitofsky.

Lo que hay en la casa mexicana

92%

de las casas tiene refrigerador.



Con manzanitas: refri hay en casi todas las casas; coche, en una de cada dos.

Viviendas con cada bien, 2025 (%). Fuente: INEGI, Encuesta Intercensal 2025 (Comunicado 54/26). Elaboración TResearch × Consulta Mitofsky.

Internet ya llegó a 3 de cada 4 casas

76%

de las viviendas tiene internet.

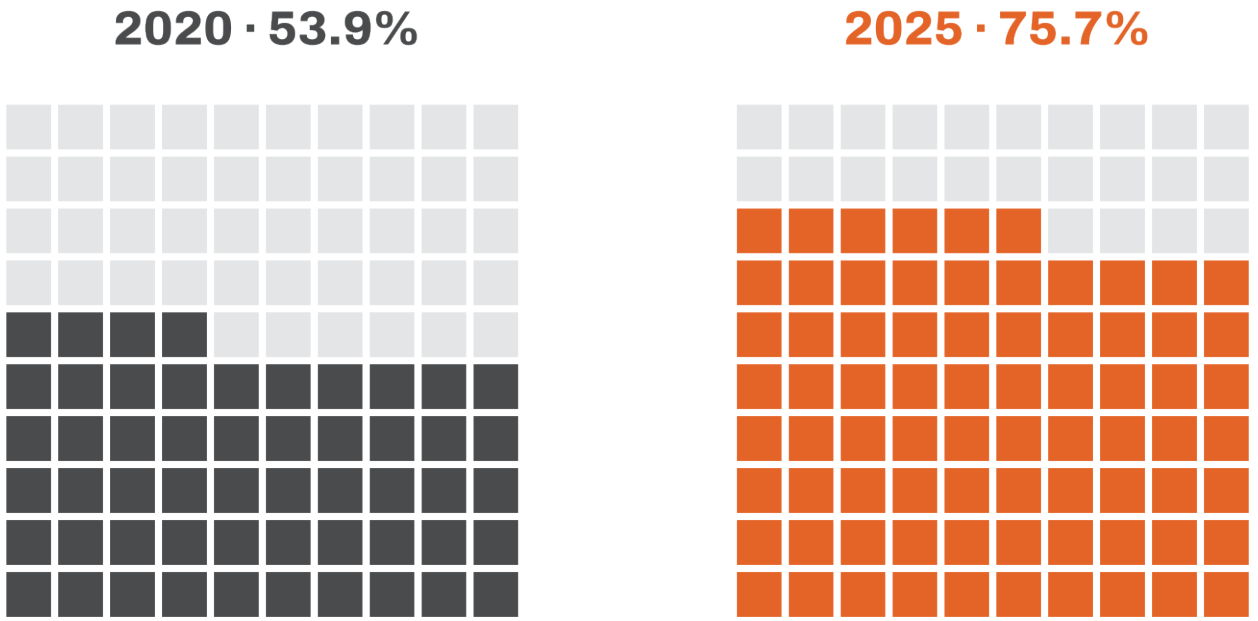

Con manzanitas: en 2020 tenía internet una casa de cada dos; hoy, tres de cada cuatro.

Viviendas con internet (%). Fuente: INEGI, Encuesta Intercensal 2025 (Comunicado 54/26). Elaboración TResearch × Consulta Mitofsky.

El celular le gana al teléfono fijo

94.5%

de las casas tiene celular; sólo 32% teléfono fijo.

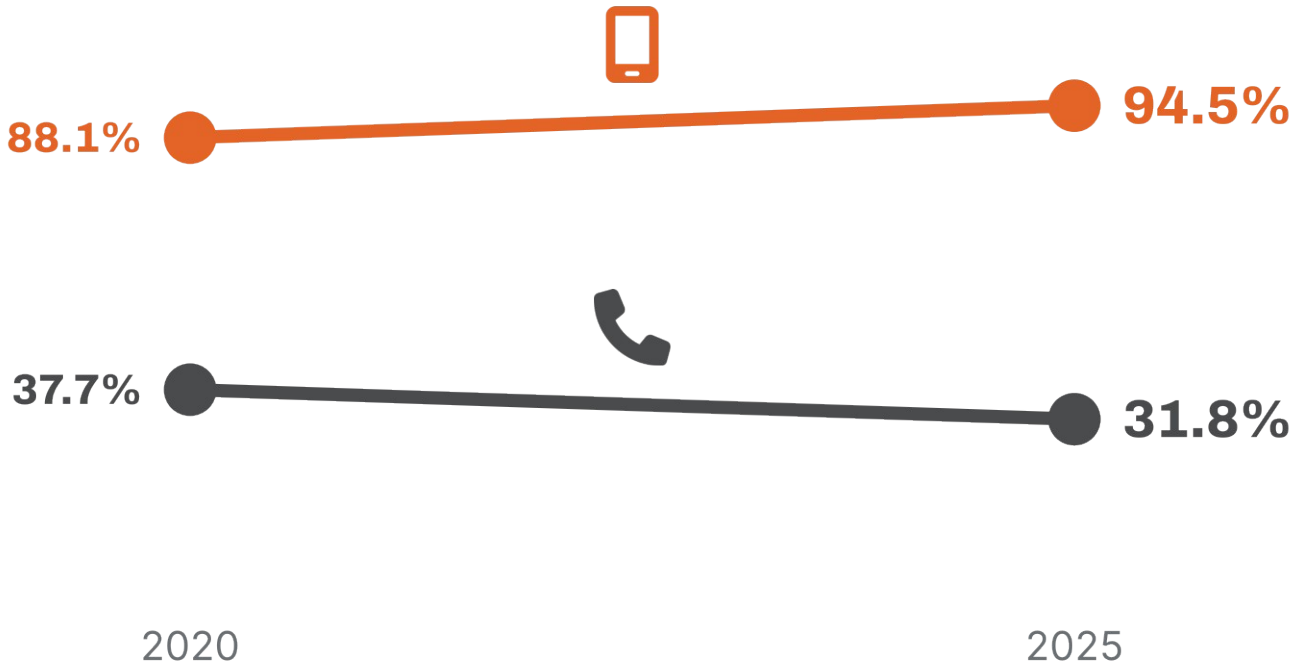

Con manzanitas: el teléfono de la casa se está jubilando: cada año hay menos.

Viviendas con celular y con línea fija (%). Fuente: INEGI, Encuesta Intercensal 2025 (Comunicado 54/26). Elaboración TResearch × Consulta Mitofsky.

Quedan menos casas con piso de tierra o sin drenaje

97.6%

de las viviendas tiene agua entubada.

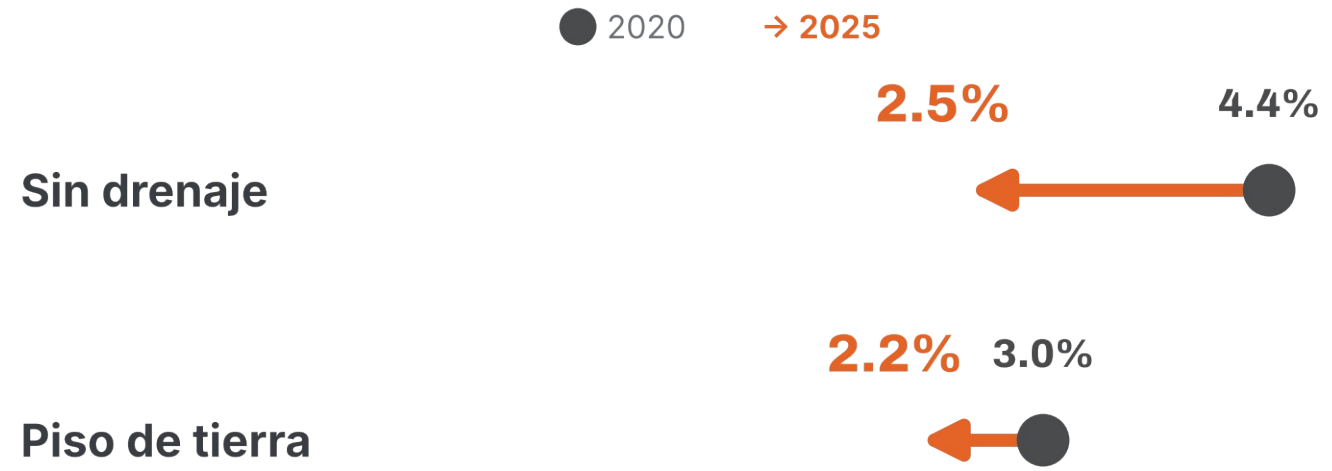

Con manzanitas: las casas sin drenaje casi se redujeron a la mitad en cinco años.

Viviendas sin drenaje y con piso de tierra (%). Fuente: INEGI, Encuesta Intercensal 2025 (Comunicado 54/26). Elaboración TResearch × Consulta Mitofsky.

3 de cada 10 no tienen afiliación de salud

72.5%

de la población está afiliada a alguna institución de salud.

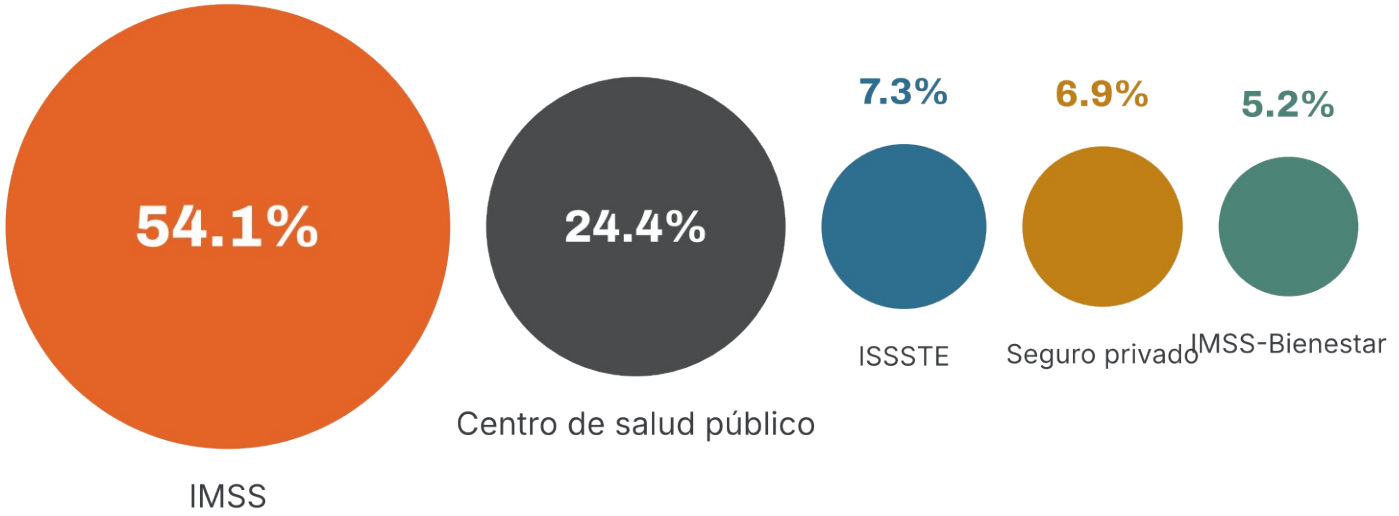

Con manzanitas: de cada 2 afiliados, 1 se atiende en el IMSS.

Afiliados por institución (%; pueden tener más de una). Fuente: INEGI, Encuesta Intercensal 2025 (Comunicado 54/26).
Elaboración TResearch × Consulta Mitofsky.

5 de cada 100 viven con alguna discapacidad

4.9%

de la población tiene alguna discapacidad.



1 de cada 20 personas (4.9%) vive con alguna discapacidad

Con manzanitas: en una colonia de 1,000 vecinos, unos 49 viven con alguna discapacidad.

Población con discapacidad (%). Fuente: INEGI, Encuesta Intercensal 2025 (Comunicado 54/26). Elaboración TResearch × Consulta Mitofsky.

EN CORTO

Lo que hay que saber hoy

130.9 mill. de mexicanos, cada vez más grandes y con menos hijos.

76% de las casas ya tiene internet; 20% tiene moto.

1.6 mill. dejaron su casa por la violencia: el dato que duele.

Edición especial con la Encuesta Intercensal 2025 del INEGI.

Fuente: INEGI, Encuesta Intercensal 2025 (Comunicado 54/26). Elaboración TResearch × Consulta Mitofsky.

TResearch INTERNATIONAL

MITOFSKY
REINVENTING RESEARCH

Carlos Penna
Director General · TResearch

Roy Campos
Presidente · Consulta Mitofsky