ASÍ ES MÉXICO · APROBACIÓN PRESIDENCIAL

TResearch INTERNATIONAL

Tracking semanal TResearch · Medición 110 · 9 de noviembre de 2026

68.7%

aprueba la forma en que trabaja Claudia Sheinbaum

31.3% está en desacuerdo. Frente a la semana pasada, la aprobación baja **−0.5 pts**.

VS. SEMANA PREVIA	PROMEDIO DEL SEXENIO	MÁXIMO
−0.5	**74.5%**	**80.0%**
puntos · 2 nov 2026	110 mediciones semanales	7 abr 2025



Aprobación semanal de Claudia Sheinbaum · 7 oct 2024 a 9 nov 2026 · 110 mediciones

Carlos Penna Charolet · Director General de TResearch

APROBACIÓN DE LA PRESIDENTA

69 de cada 100 mexicanos aprueban a Claudia Sheinbaum

«Por lo que usted ha visto hasta el momento, ¿diría usted que está de acuerdo o en desacuerdo con la forma en que ha trabajado la presidenta Claudia Sheinbaum?»



68.7%

De acuerdo con su forma de trabajar

31.3%

En desacuerdo

0.0%

No sabe / no contestó

Fuente: TResearch, tracking semanal de aprobación presidencial. Encuesta en línea, 2 al 8 de noviembre de 2026. Resultados ponderados. Cada figura = 1% de la población adulta con internet.

EL TERMÓMETRO SEMANA A SEMANA

La aprobación sigue debajo de 70%: 68.7% esta semana

Porcentaje que está de acuerdo y en desacuerdo con la forma de trabajar de la presidenta · 110 mediciones semanales desde octubre de 2024

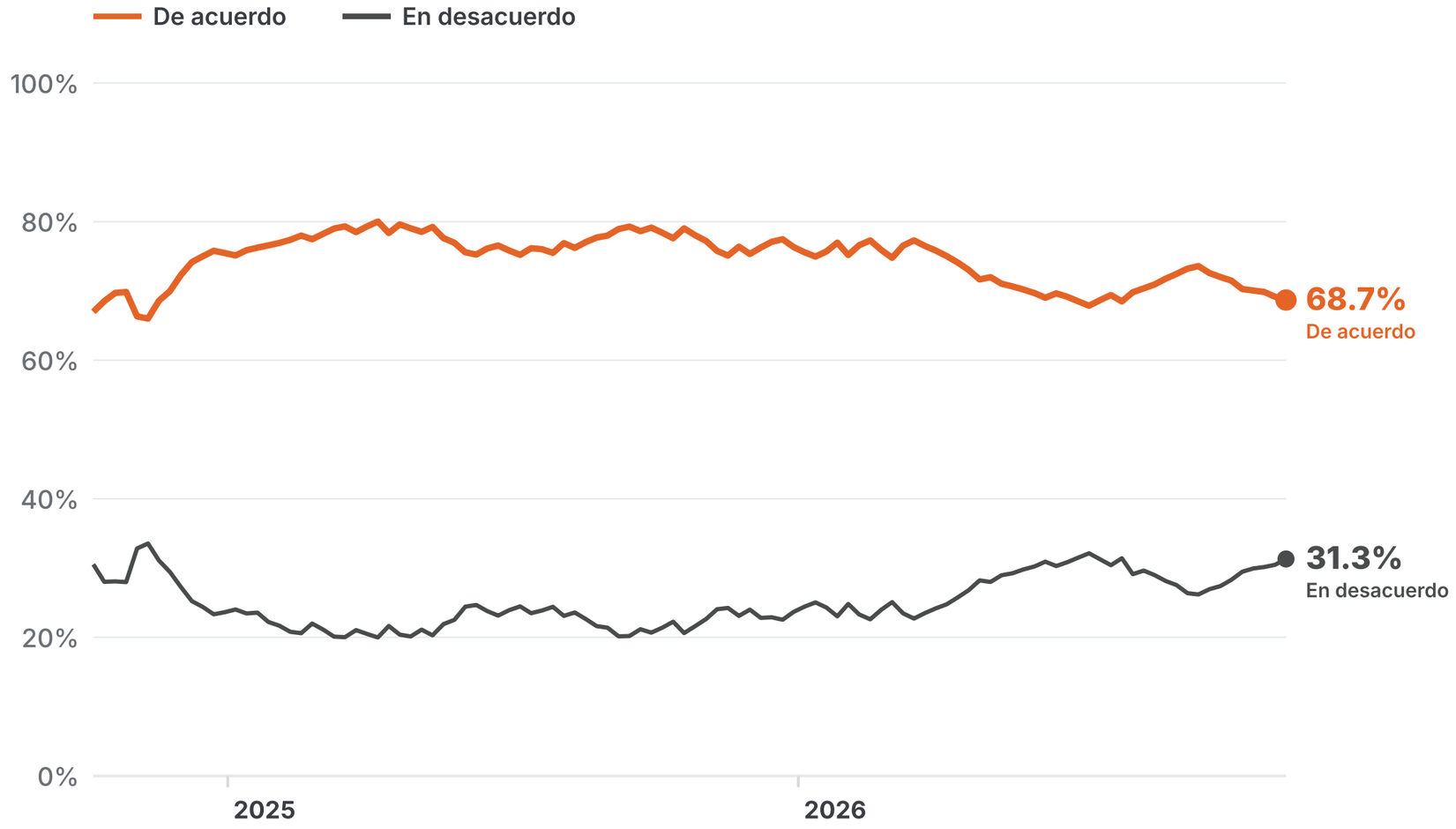

ESTA SEMANA

68.7%

−0.5 pts vs. semana previa

MÁXIMO

80.0%

7 abr 2025

MÍNIMO

66.0%

11 nov 2024

Fuente: TResearch, tracking semanal de aprobación presidencial. Encuesta en línea, 2 al 8 de noviembre de 2026. Resultados ponderados.

APROBACIÓN POR GRUPOS

Más alta en el Noreste (81%); más baja entre jóvenes (31%)

Porcentaje de acuerdo por grupo · la línea punteada es el promedio nacional (68.7%)

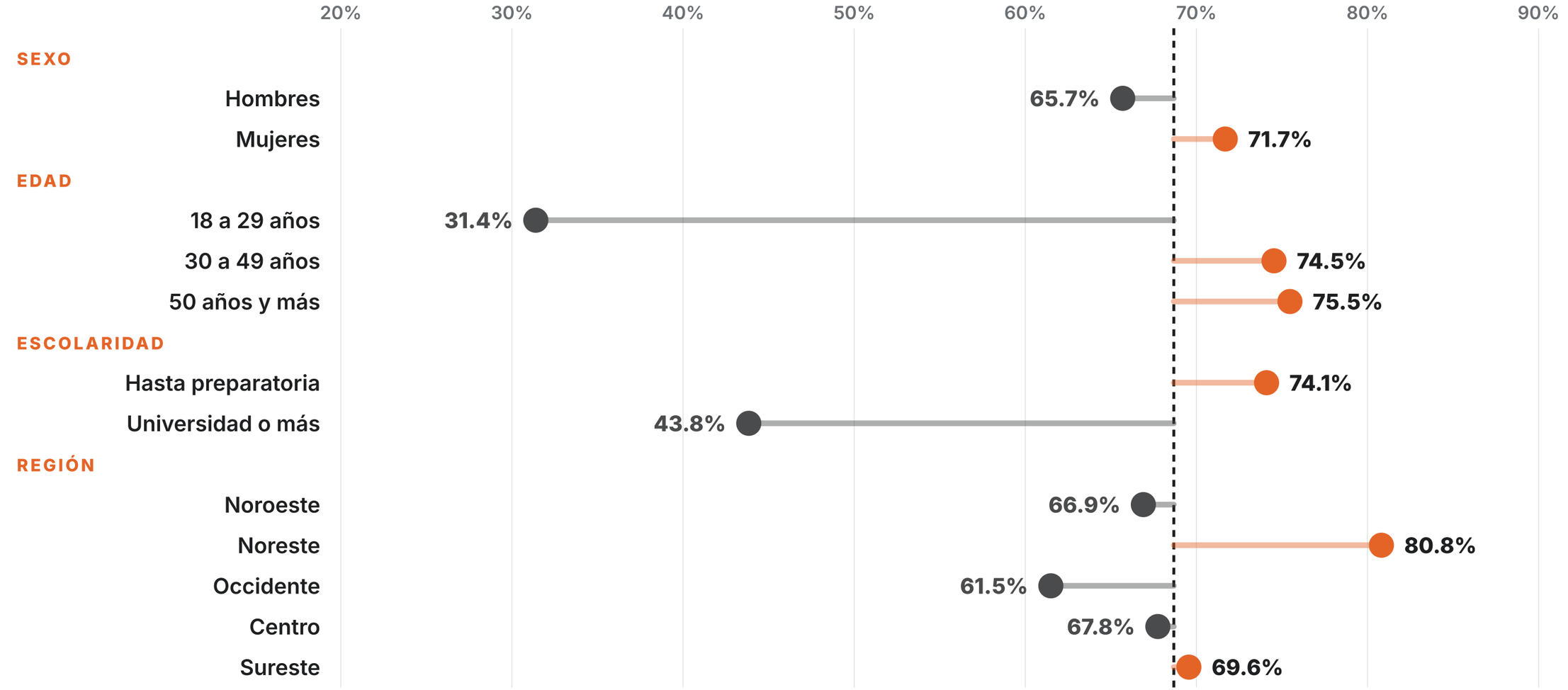

Fuente: TResearch, tracking semanal de aprobación presidencial. Encuesta en línea, 2 al 8 de noviembre de 2026. Resultados ponderados.

EL MAPA DE LA APROBACIÓN

Noreste aprueba más; Occidente, 19 puntos abajo

Porcentaje de acuerdo por región · brecha de 19.3 puntos entre la región más alta y la más baja



Noreste	80.8%
Sureste	69.6%
Centro	67.8%
Noroeste	66.9%
Occidente	61.5%

Aprobación por región

58% 82%

Fuente: TResearch, tracking semanal de aprobación presidencial. Encuesta en línea, 2 al 8 de noviembre de 2026. Resultados ponderados.

LA BRECHA GENERACIONAL

44 puntos separan a jóvenes y mayores de 50

Porcentaje de acuerdo por grupo de edad · cada figura = 1% del grupo

31%

18 a 29 años



BRECHA

44

puntos

30 a 49 años:
74.5%

75%

50 años y más



Fuente: TResearch, tracking semanal de aprobación presidencial. Encuesta en línea, 2 al 8 de noviembre de 2026. Resultados ponderados.

QUÉ CAMBIÓ EN EL ÚLTIMO MES

En 4 semanas sube en 6 de 12 grupos

Porcentaje de acuerdo · 12 oct 2026 contra 9 nov 2026 · mayor movimiento: 18 a 29 años (−28.5 pts)

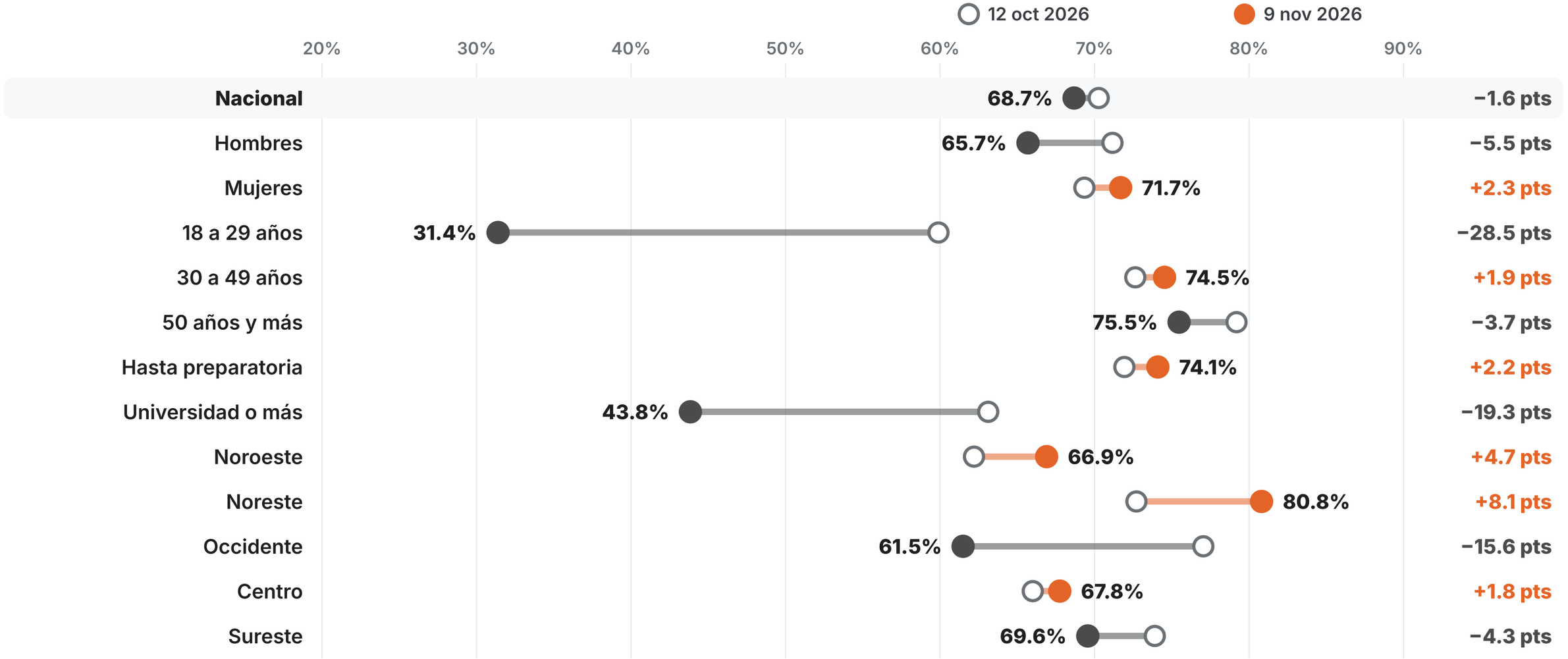

Fuente: TResearch, tracking semanal de aprobación presidencial. Encuesta en línea, 2 al 8 de noviembre de 2026. Resultados ponderados.

APROBACIÓN POR OCUPACIÓN

Amas de casa, 78%; desempleados, 59%

Porcentaje de acuerdo por ocupación · tendencia de las últimas 12 mediciones (escala 40% a 90%)

OCUPACIÓN	APROBACIÓN	VS. SEMANA PREVIA	ÚLTIMAS 12 SEMANAS
Nacional	**68.7%**	**–0.5 pts**	
Ama de casa*	**77.8%**	**+7.6 pts**	
Empleado(a)	**73.7%**	**–5.3 pts**	
Otra ocupación	**68.4%**	**–1.8 pts**	
Profesionista	**65.1%**	**+2.4 pts**	
Desempleado(a)*	**59.1%**	**+8.8 pts**	

Fuente: TResearch, tracking semanal de aprobación presidencial. Encuesta en línea, 2 al 8 de noviembre de 2026. Resultados ponderados. * Menos de 100 entrevistas: leer con cautela. Se omiten grupos con menos de 30.

LAS REGIONES SEMANA A SEMANA

Occidente baja de 77% a 61% desde el 12 de octubre

Porcentaje de acuerdo por región, últimas 16 mediciones · más intenso = mayor aprobación · celda vacía = sin desglose esa semana



Fuente: TResearch, tracking semanal de aprobación presidencial. Encuesta en línea, 2 al 8 de noviembre de 2026. Resultados ponderados.

ASÍ ES MÉXICO

Medimos a México cada semana

Nota metodológica

Pregunta: «Por lo que usted ha visto hasta el momento, ¿diría usted que está de acuerdo o en desacuerdo con la forma en que ha trabajado la presidenta Claudia Sheinbaum?»

Levantamiento: 2 al 8 de noviembre de 2026. Encuesta en línea (CAWI) autoaplicada a personas de 18 años o más residentes en México con acceso a internet; muestreo por cuotas, no probabilístico, con reclutamiento por Real Time Bidding y controles de calidad por huella digital.

Estimación: resultados ponderados por sexo, edad, escolaridad y región con referencia en el Censo del INEGI y la votación oficial más reciente. No son frecuencias simples. Al ser una muestra no probabilística no se reporta margen de error clásico.

Serie: medición semanal continua desde octubre de 2024; cada lunes se publica la semana de lunes a domingo previa.

TResearch INTERNATIONAL

Carlos Penna Charolet

Director General de TResearch

tresearch.mx

Metodología completa

Canal de WhatsApp