LA GUERRA EN NÚMEROS · DESAPARICIONES EN MÉXICO

TResearch INTERNATIONAL

Reporte diario · Jueves 12 de noviembre de 2026

130,780

personas desaparecidas y no localizadas en el registro nacional

El registro trae **46 personas menos** que en el corte del 11 de noviembre; las del sexenio CSP bajaron 13.

SEXENIO CSP
20,859
16% del histórico

AL DÍA
27
1 cada 53 minutos

HALLADAS SIN VIDA
3,793
en el sexenio CSP



Personas desaparecidas por mes de los hechos, dic 2018 a oct 2026

Carlos Penna Charolet · Director General de TResearch

tresearch.mx

EL REGISTRO EN CIFRAS

El sexenio suma 20,859 personas desaparecidas: 27 al día, una cada 53 minutos

Personas desaparecidas y no localizadas (siguen sin ser ubicadas), por fecha de los hechos

EN EL REGISTRO HOY

130,780

−46 vs. corte del 11 de noviembre

SEXENIO DE SHEINBAUM

20,859

773 días · 16% de todo el registro

PROMEDIO DIARIO CSP

27

con López Obrador: 24 al día

PROMEDIO MENSUAL CSP

828

25 meses completos de gobierno

MUJERES

21%

4,388 mujeres y niñas en el sexenio CSP

HALLADAS SIN VIDA

3,793

en el sexenio CSP · 8% de las localizadas

Fuente: Comisión Nacional de Búsqueda, Registro Nacional de Personas Desaparecidas y No Localizadas (RNPDNO), versión estadística pública, corte del 12 de noviembre de 2026. Sexenio CSP: desde el 1 de octubre de 2024.

QUÉ PASA CON LAS PERSONAS REPORTADAS

De cada 100 personas reportadas, 32 siguen sin aparecer y 6 fueron halladas sin vida

Total histórico de personas reportadas en el registro, por estatus actual. Cada cuadro = 1% del total



Localizadas con vida
62.4% de las 414,925 personas reportadas
258,867

Localizadas sin vida
6.1% de las 414,925 personas reportadas
25,278

Siguen sin ser localizadas
31.5% de las 414,925 personas reportadas
130,780

En el sexenio de Sheinbaum se han reportado **67,591** personas: **42,939** aparecieron con vida, **3,793** sin vida y **20,859** siguen sin ser localizadas.

Fuente: Comisión Nacional de Búsqueda, Registro Nacional de Personas Desaparecidas y No Localizadas (RNPDNO), versión estadística pública, corte del 12 de noviembre de 2026.

LA CARRERA DE LOS SEXENIOS

Con Sheinbaum desaparecen 27 personas al día, más que las 24 diarias con López Obrador

Personas desaparecidas y no localizadas por sexenio de la fecha de los hechos y promedio diario (el de Sheinbaum, a la fecha)

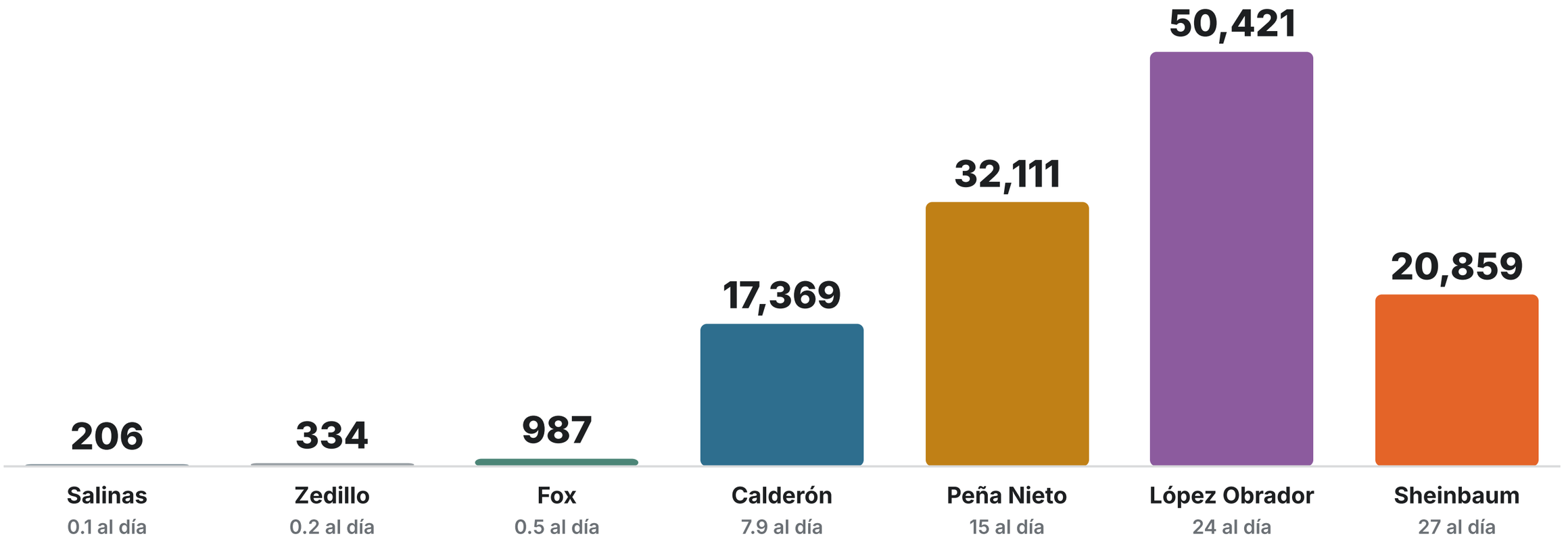

Fuente: Comisión Nacional de Búsqueda, Registro Nacional de Personas Desaparecidas y No Localizadas (RNPDNO), versión estadística pública, corte del 12 de noviembre de 2026. Los casos de sexenios antiguos están subregistrados: el registro nacional se integró a partir de 2018.

LA CARRERA MES A MES

A 26 meses de gobierno, Sheinbaum acumula 20,859 desaparecidos: +23% que López Obrador al mismo corte

Personas desaparecidas y no localizadas acumuladas desde el inicio de cada gobierno, por mes de los hechos

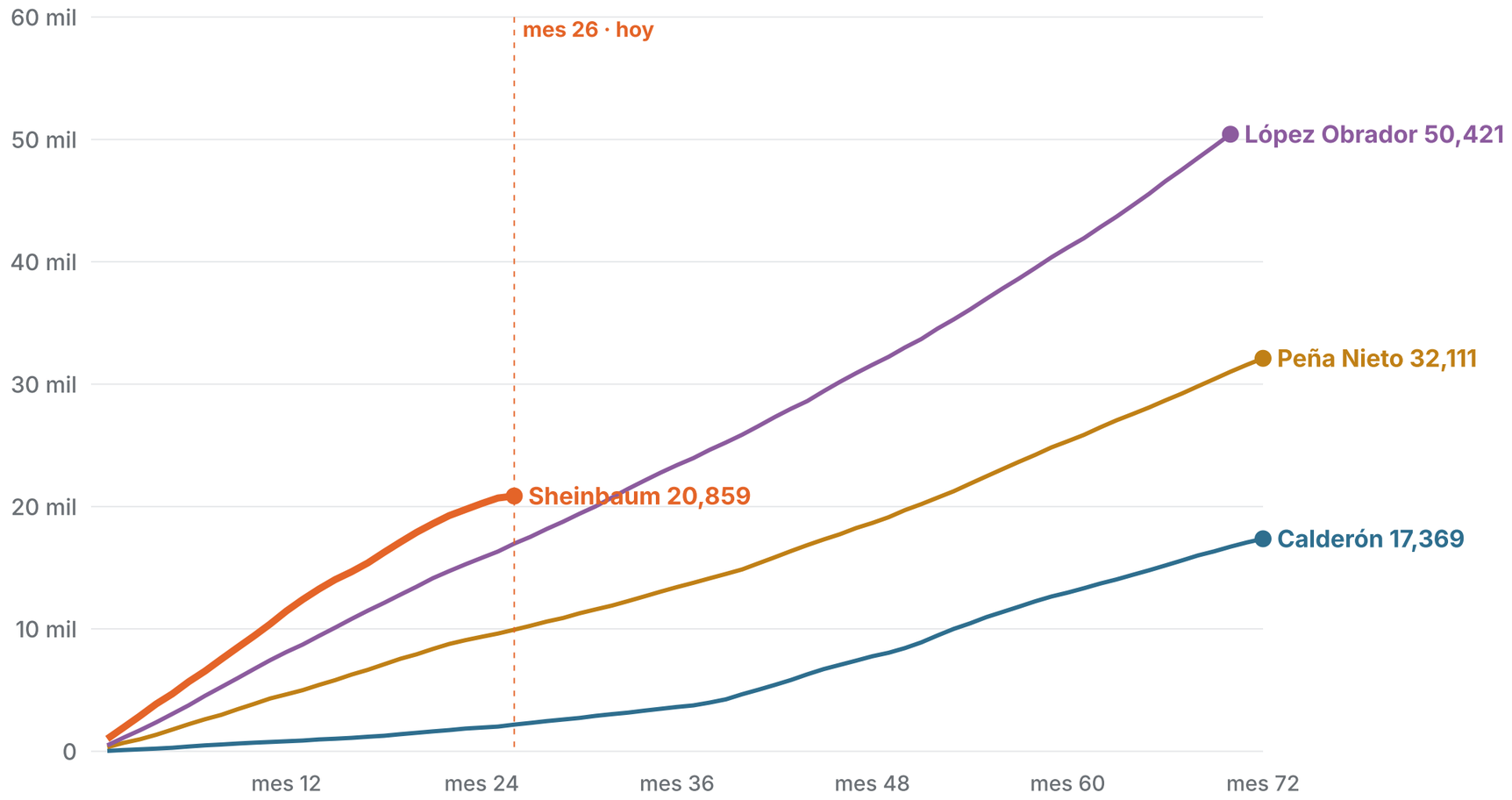

ACUMULADO AL MES 26 DE GOBIERNO

Sheinbaum	20,859
López Obrador	16,970
Peña Nieto	9,940
Calderón	2,180

Sheinbaum va +23% frente a López Obrador al mismo mes.

Fuente: Comisión Nacional de Búsqueda, Registro Nacional de Personas Desaparecidas y No Localizadas (RNPDNO), versión estadística pública, corte del 12 de noviembre de 2026. Los casos de gobiernos anteriores han tenido más tiempo para ser localizados o depurados.

MES A MES

Sheinbaum promedia 828 desapariciones al mes; el mes más alto del periodo fue septiembre de 2025 con 1,060

Personas desaparecidas y no localizadas por mes de los hechos, últimos 36 meses. Naranja: sexenio de Sheinbaum

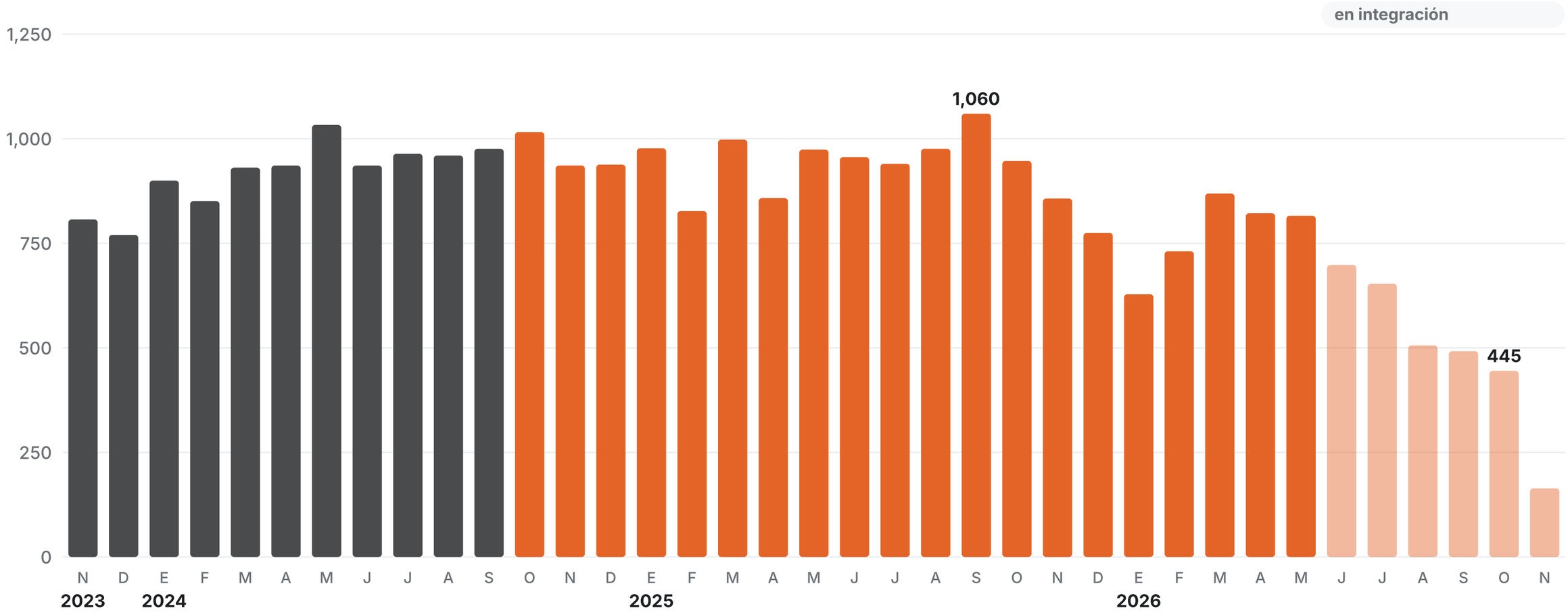

Fuente: Comisión Nacional de Búsqueda, Registro Nacional de Personas Desaparecidas y No Localizadas (RNPDNO), versión estadística pública, corte del 12 de noviembre de 2026. Los meses recientes siguen en integración: las denuncias y registros llegan con semanas o meses de retraso.

AÑO POR AÑO

2024 es el año con más personas desaparecidas del registro: 11,369; 2025 cerró con 11,142

Personas desaparecidas y no localizadas por año de los hechos, 2000 a 2026 (parcial)

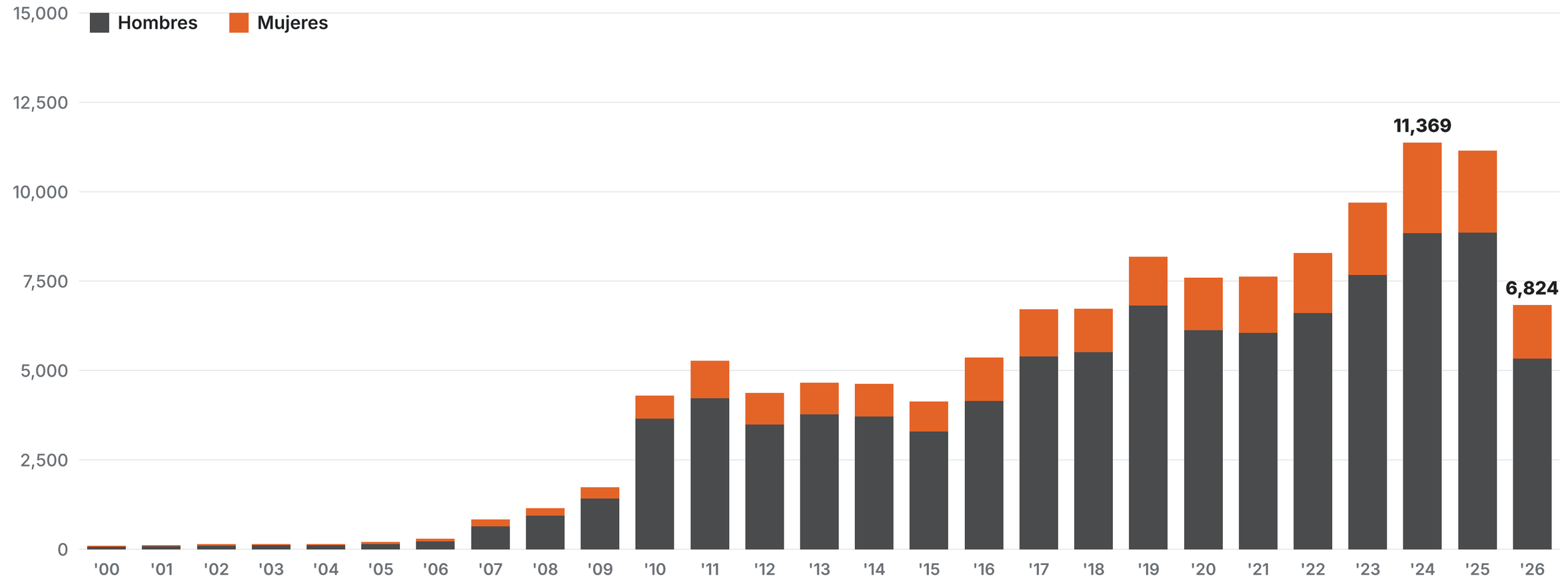

Fuente: Comisión Nacional de Búsqueda, Registro Nacional de Personas Desaparecidas y No Localizadas (RNPDNO), versión estadística pública, corte del 12 de noviembre de 2026. Además hay 7,426 personas sin año de referencia.

EL MAPA DEL SEXENIO

Estado de México encabeza con 2,213 personas desaparecidas en el sexenio; seis estados concentran 47%

Personas desaparecidas y no localizadas por entidad de los hechos, del 1 de octubre de 2024 a la fecha

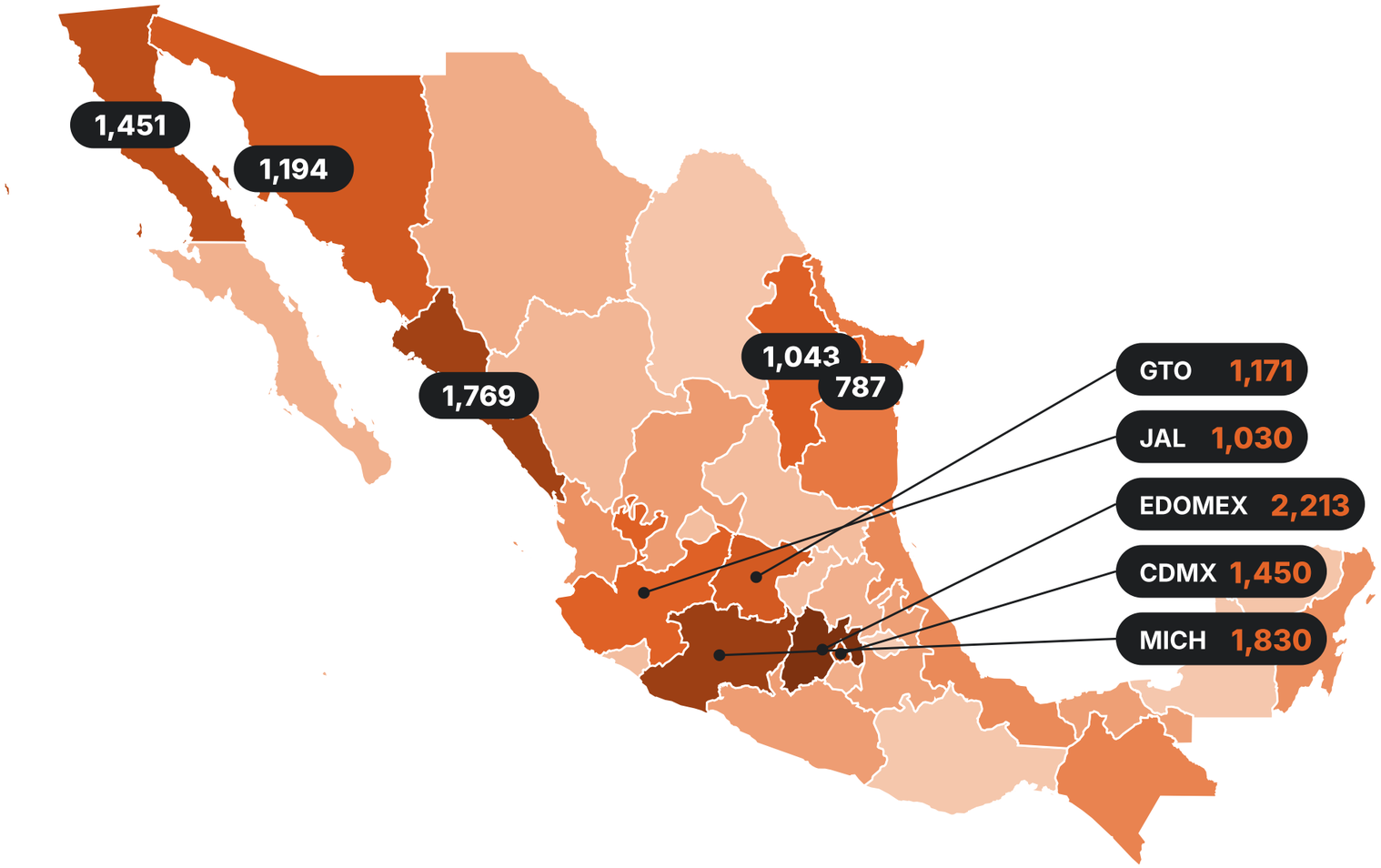

ESTADOS CON MÁS DESAPARECIDOS · SEXENIO CSP

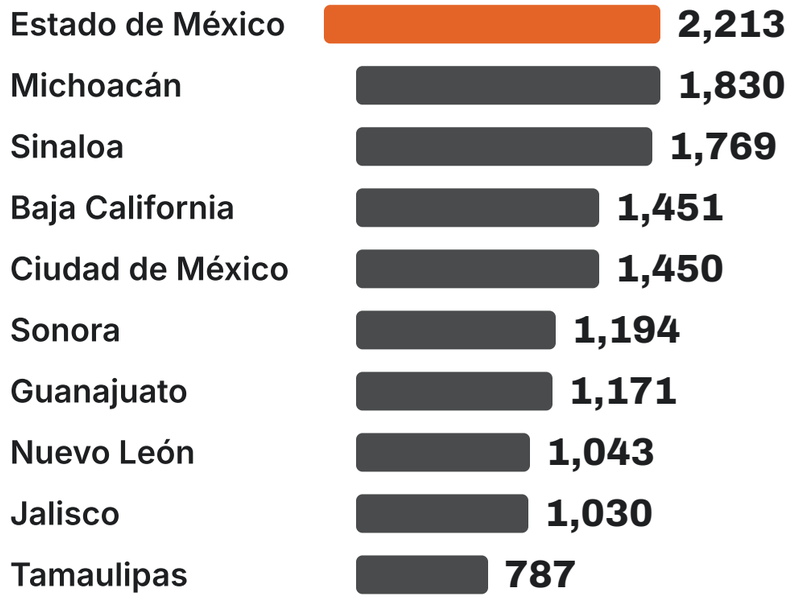

47% en seis estados

Estado de México, Michoacán, Sinaloa, Baja California, Ciudad de México, Sonora

Fuente: Comisión Nacional de Búsqueda, Registro Nacional de Personas Desaparecidas y No Localizadas (RNPDNO), versión estadística pública, corte del 12 de noviembre de 2026.

EL RIESGO POR ESTADO

Sinaloa tiene el mayor riesgo: 58 desaparecidos por 100 mil habitantes, 3.5 veces la tasa nacional

Personas desaparecidas y no localizadas en el sexenio de Sheinbaum por cada 100 mil habitantes. Cada cuadro es un estado

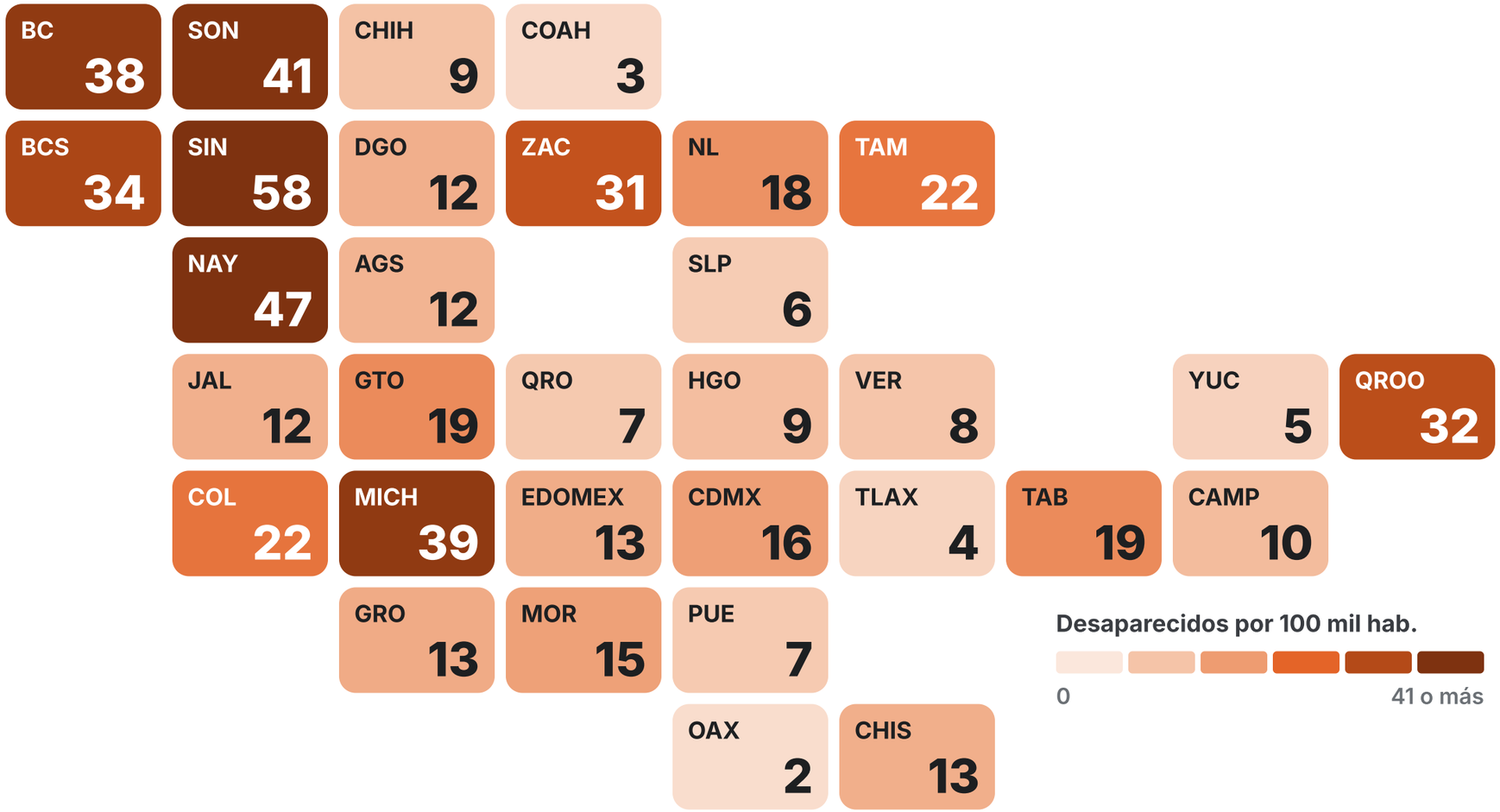

TASA NACIONAL

16.6

por cada 100 mil habitantes

1	Sinaloa	58
2	Nayarit	47
3	Sonora	41
4	Michoacán	39
5	Baja California	38
6	Baja California Sur	34
7	Quintana Roo	32
8	Zacatecas	31

Más bajas: Oaxaca (2.3), Coahuila (3.3), Tlaxcala (4.4)

Fuente: Comisión Nacional de Búsqueda, Registro Nacional de Personas Desaparecidas y No Localizadas (RNPDNO), versión estadística pública, corte del 12 de noviembre de 2026. Población: INEGI, Censo 2020. Cálculo TResearch.

¿QUIÉN SUBE Y QUIÉN BAJA?

Veracruz es el que más sube (+172); Estado de México el que más baja (−1,299)

Desaparecidos de nov 2025 a oct 2026 contra los 12 meses previos · 8 estados suben

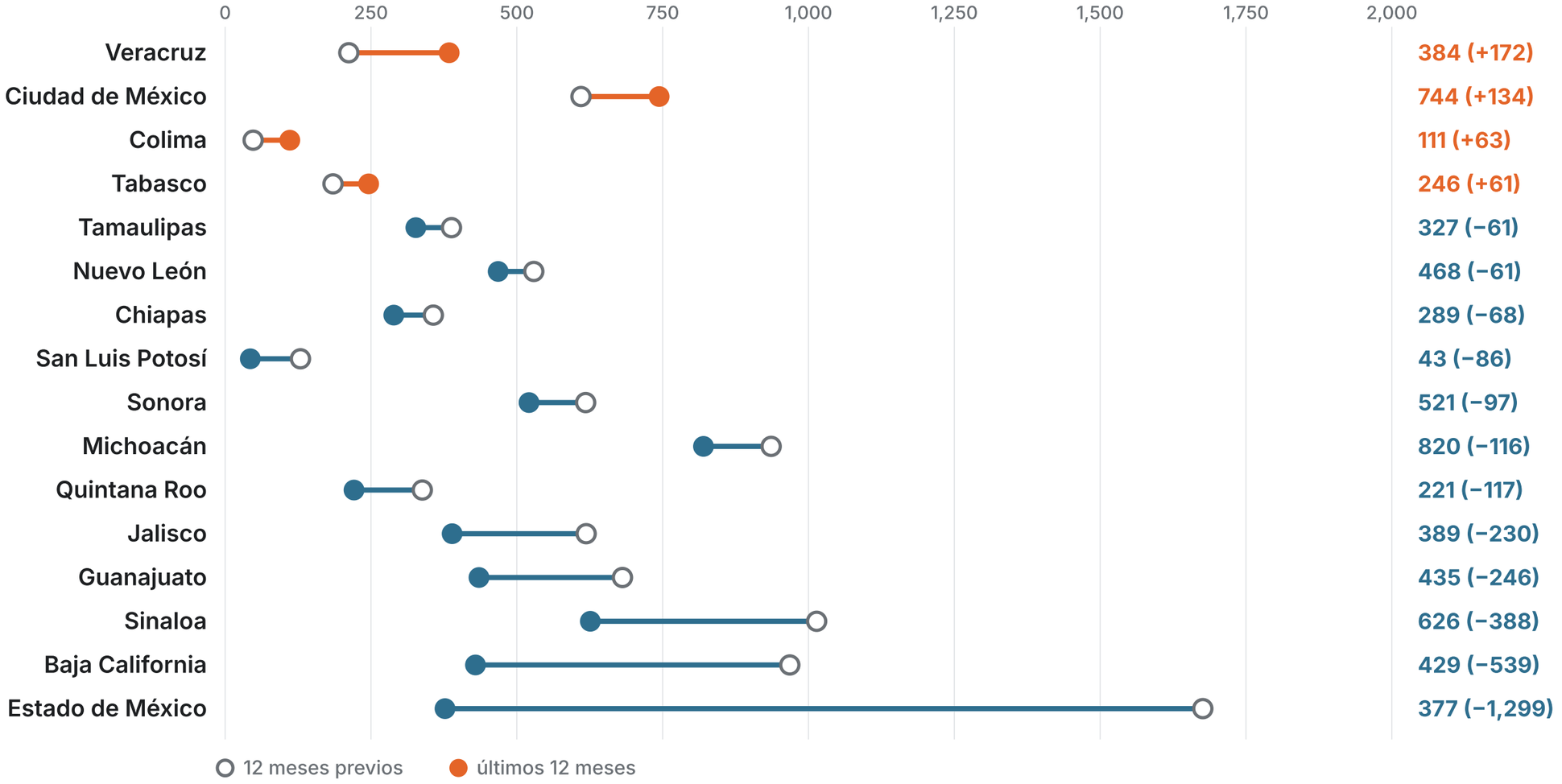

Fuente: Comisión Nacional de Búsqueda, Registro Nacional de Personas Desaparecidas y No Localizadas (RNPDNO), versión estadística pública, corte del 12 de noviembre de 2026. Parte de la baja reciente se debe a registros que aún no se integran.

Tijuana es el municipio con más desaparecidos del sexenio (1,054); 15 municipios suman 25% del país

Personas desaparecidas y no localizadas por municipio de los hechos, sexenio de Sheinbaum (top 15)

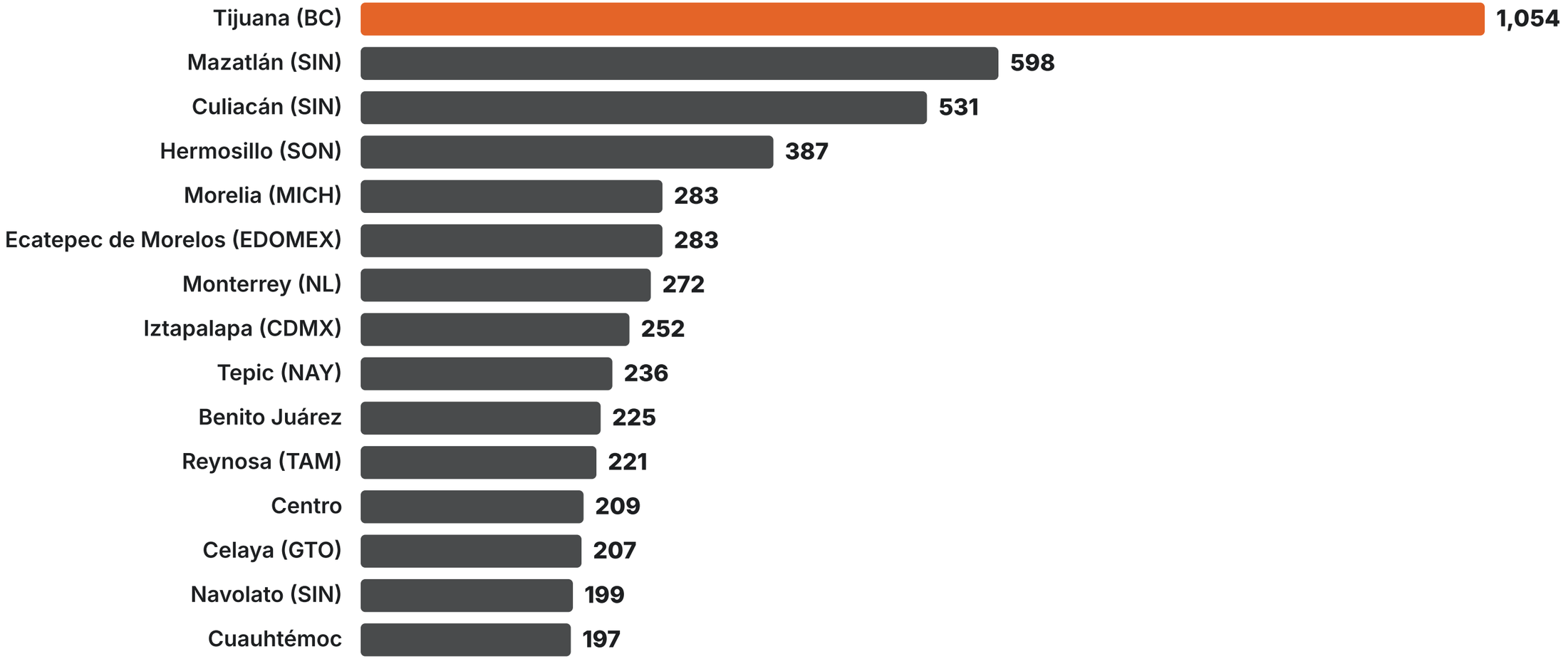

Fuente: Comisión Nacional de Búsqueda, Registro Nacional de Personas Desaparecidas y No Localizadas (RNPDNO), versión estadística pública, corte del 12 de noviembre de 2026. Hay municipios con el mismo nombre en varios estados (p. ej. Benito Juárez, Cuauhtémoc, Centro).

QUIÉNES SON

Las adolescentes son el rostro femenino de la desaparición: 35% de las mujeres tenían de 10 a 19 años

Personas desaparecidas y no localizadas por sexo y edad, sexenio de Sheinbaum

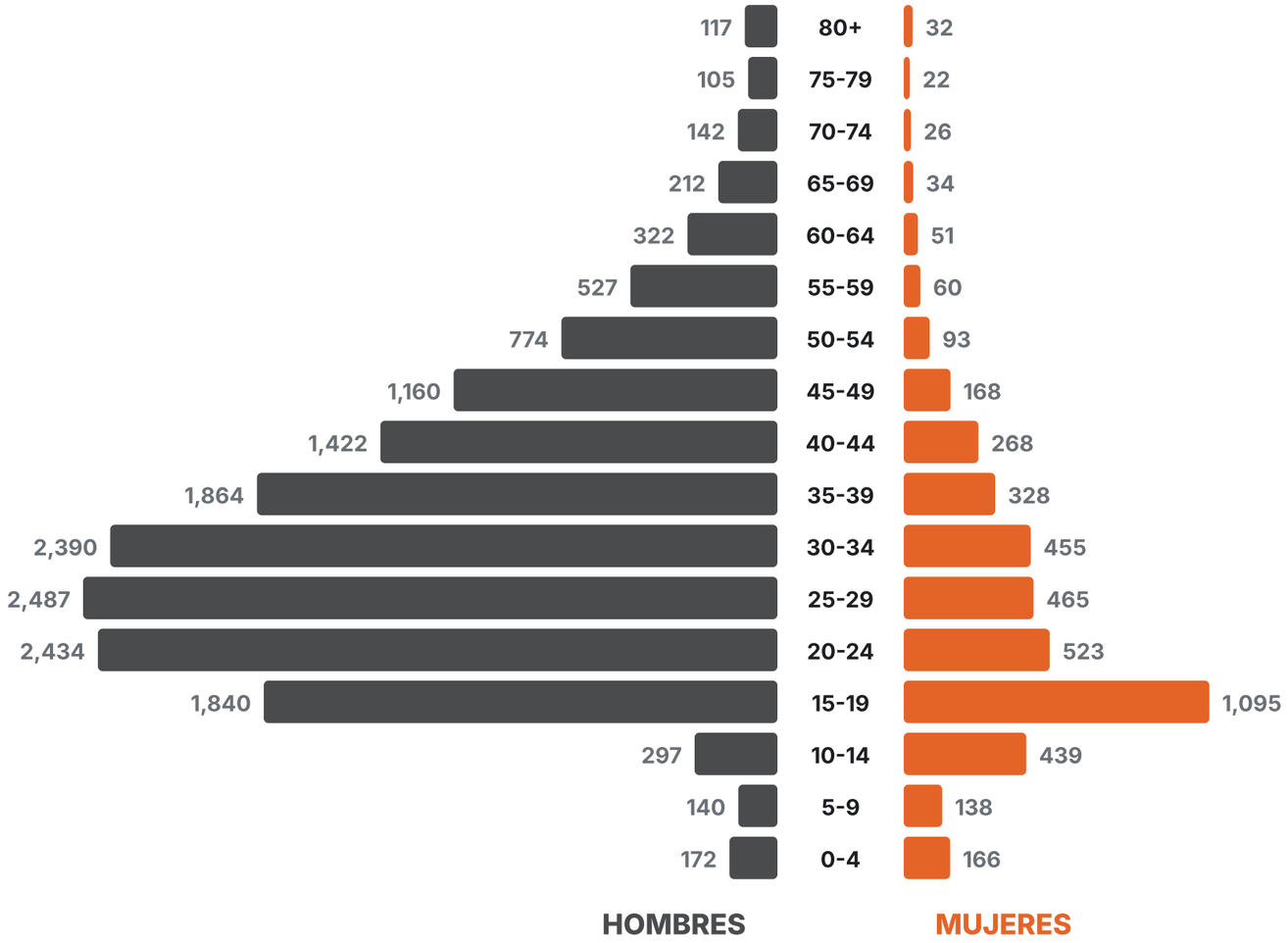

MUJERES Y NIÑAS

21%

del total del sexenio (4,388)

35% de las mujeres desaparecidas tenían entre 10 y 19 años.

45% de los hombres tenían entre 20 y 34 años.

Entre 10 y 14 años desaparecen más niñas (**439**) que niños (297).

Fuente: Comisión Nacional de Búsqueda, Registro Nacional de Personas Desaparecidas y No Localizadas (RNPDNO), versión estadística pública, corte del 12 de noviembre de 2026. 88 registros sin edad.

HALLADAS SIN VIDA

3,793 personas reportadas como desaparecidas han sido halladas sin vida en el sexenio; Guanajuato encabeza

Personas localizadas sin vida por año de la desaparición; récord: 2024 con 2,370

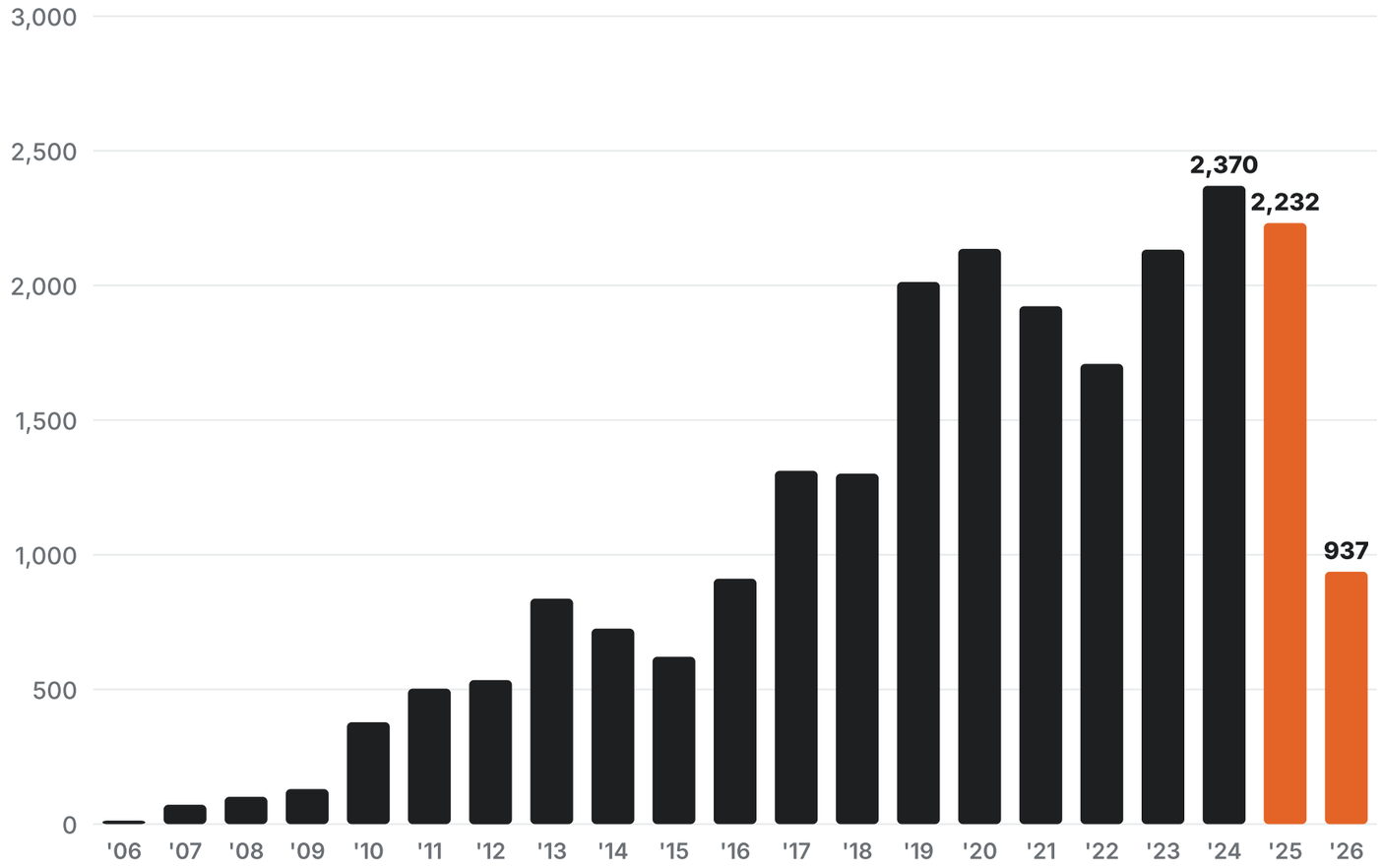

HALLADAS SIN VIDA · SEXENIO CSP

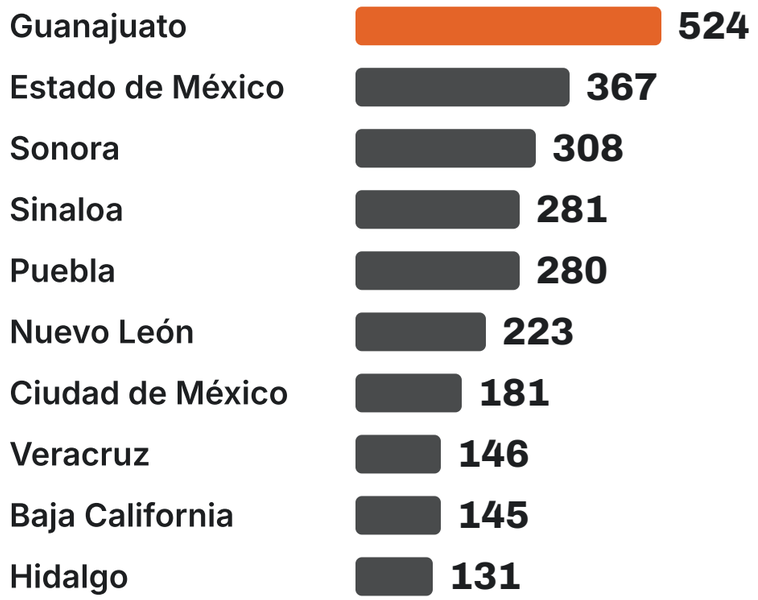

En el sexenio, **3,793** personas reportadas fueron localizadas sin vida: **4.9 al día**.

Fuente: Comisión Nacional de Búsqueda, Registro Nacional de Personas Desaparecidas y No Localizadas (RNPDNO), versión estadística pública, corte del 12 de noviembre de 2026.

LA BÚSQUEDA POR ESTADO

En Chihuahua, 73% de las personas reportadas en el sexenio siguen sin aparecer; el promedio nacional es 31%

Personas reportadas en el sexenio de Sheinbaum por estatus actual: estados con más y menos casos sin resolver (mín. 200 reportes)

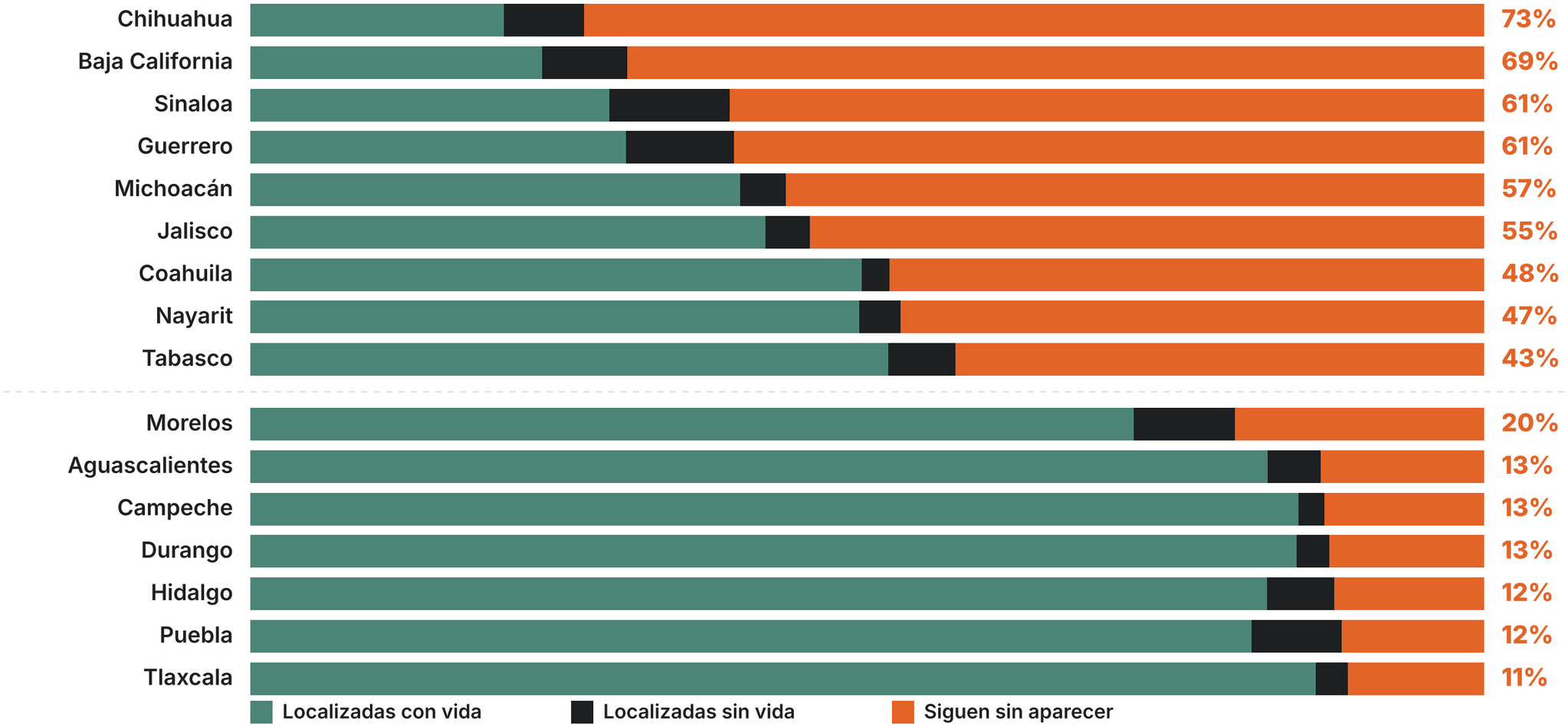

Fuente: Comisión Nacional de Búsqueda, Registro Nacional de Personas Desaparecidas y No Localizadas (RNPDNO), versión estadística pública, corte del 12 de noviembre de 2026. % = siguen sin ser localizadas / total de personas reportadas.

EL REGISTRO, DÍA POR DÍA

El registro restó 46 personas desaparecidas en el último corte

Cambio diario en el número de personas desaparecidas y no localizadas del registro (altas menos localizaciones y depuraciones)

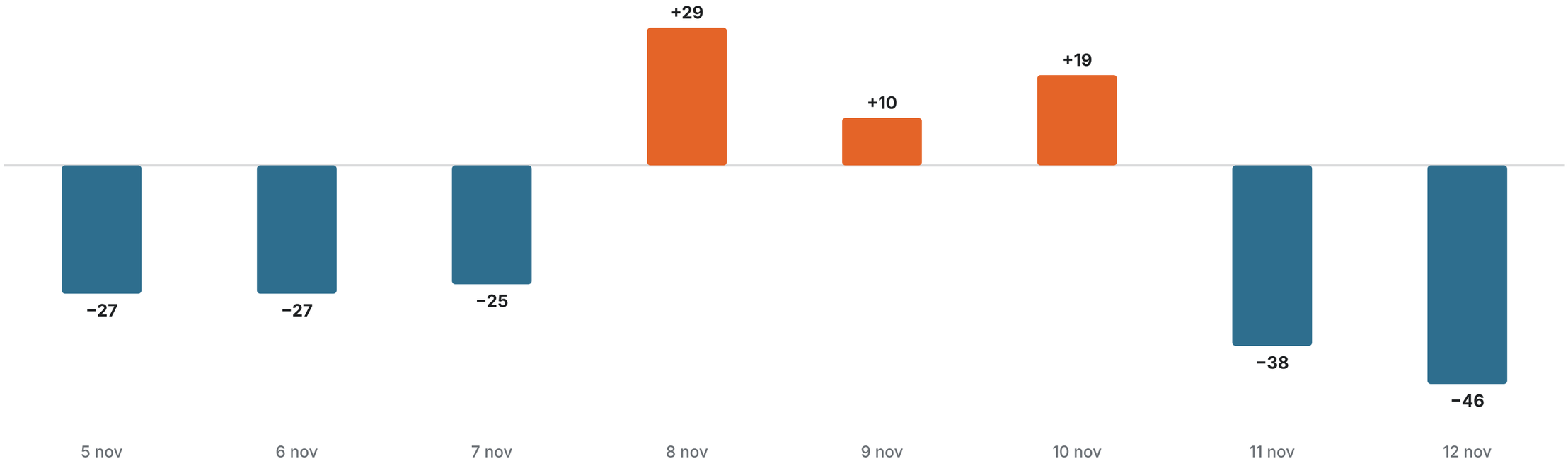

Fuente: Comisión Nacional de Búsqueda, Registro Nacional de Personas Desaparecidas y No Localizadas (RNPDNO), versión estadística pública, corte del 12 de noviembre de 2026. Seguimiento diario TResearch.

MÉXICO, PAÍS DE TRÁNSITO

549 personas extranjeras han desaparecido en México en el sexenio; 139 son estadounidenses

Personas desaparecidas y no localizadas de otra nacionalidad, sexenio de Sheinbaum

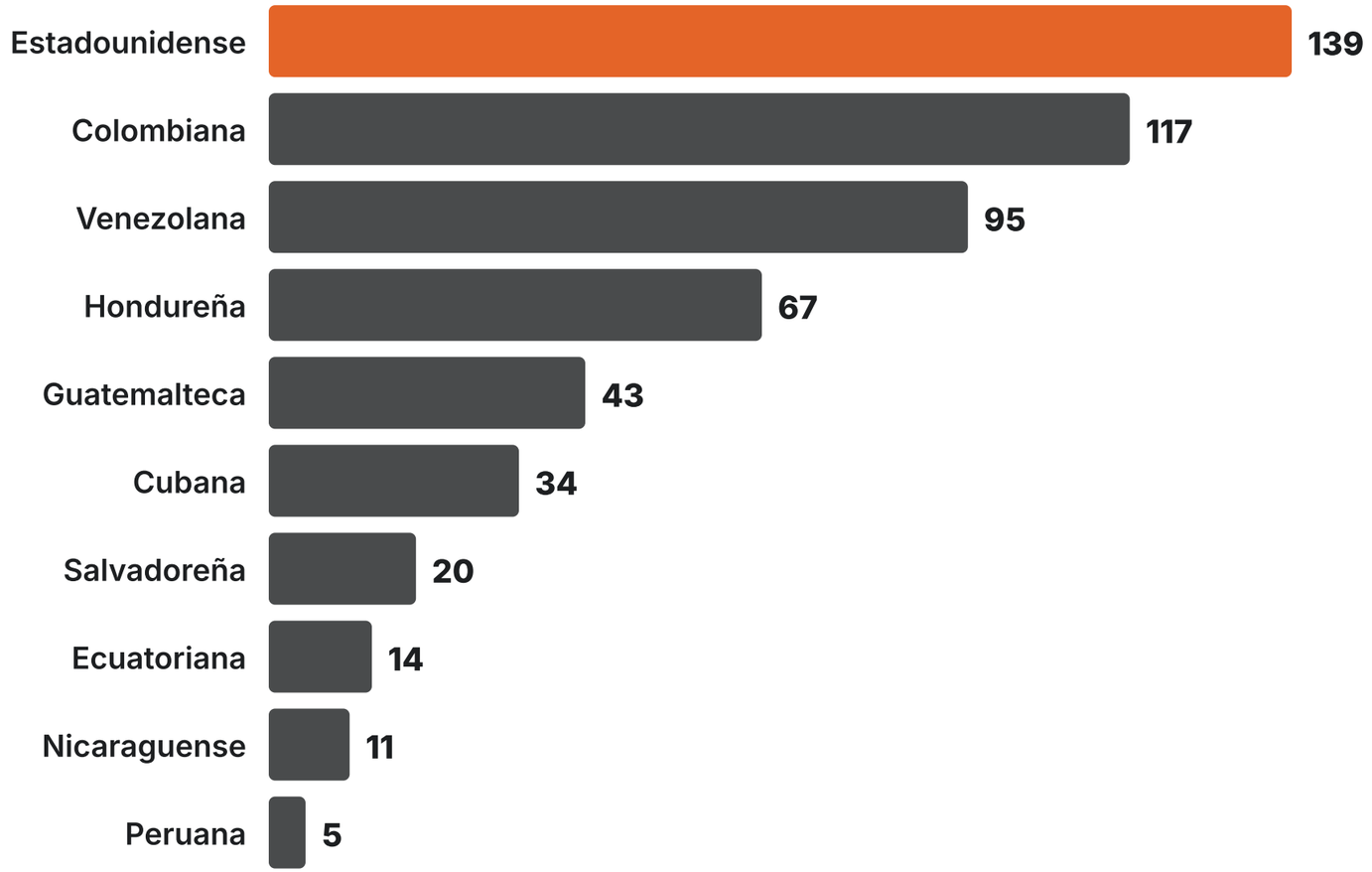

PERSONAS EXTRANJERAS

549

desaparecidas en México en el sexenio CSP (entre las 12 nacionalidades con más casos)

México es país de tránsito: buena parte de las personas extranjeras desaparecidas son migrantes rumbo a Estados Unidos.

Fuente: Comisión Nacional de Búsqueda, Registro Nacional de Personas Desaparecidas y No Localizadas (RNPDNO), versión estadística pública, corte del 12 de noviembre de 2026.

Estado por estado

Las 32 entidades: cuántas personas han desaparecido con cada gobernador y en cada sexenio, a qué ritmo, cuántas fueron halladas sin vida y cuántas siguen sin aparecer.

Fuente: Comisión Nacional de Búsqueda, Registro Nacional de Personas Desaparecidas y No Localizadas (RNPDNO), versión estadística pública, corte del 12 de noviembre de 2026.

ESTADO POR ESTADO · 1 DE 32

Estado de México: con Delfina Gómez, 106 desaparecidos al mes, el doble que con Alfredo del Mazo (51)

Personas desaparecidas y no localizadas al mes en Estado de México, con sus últimos cuatro gobernadores (por fecha de los hechos)

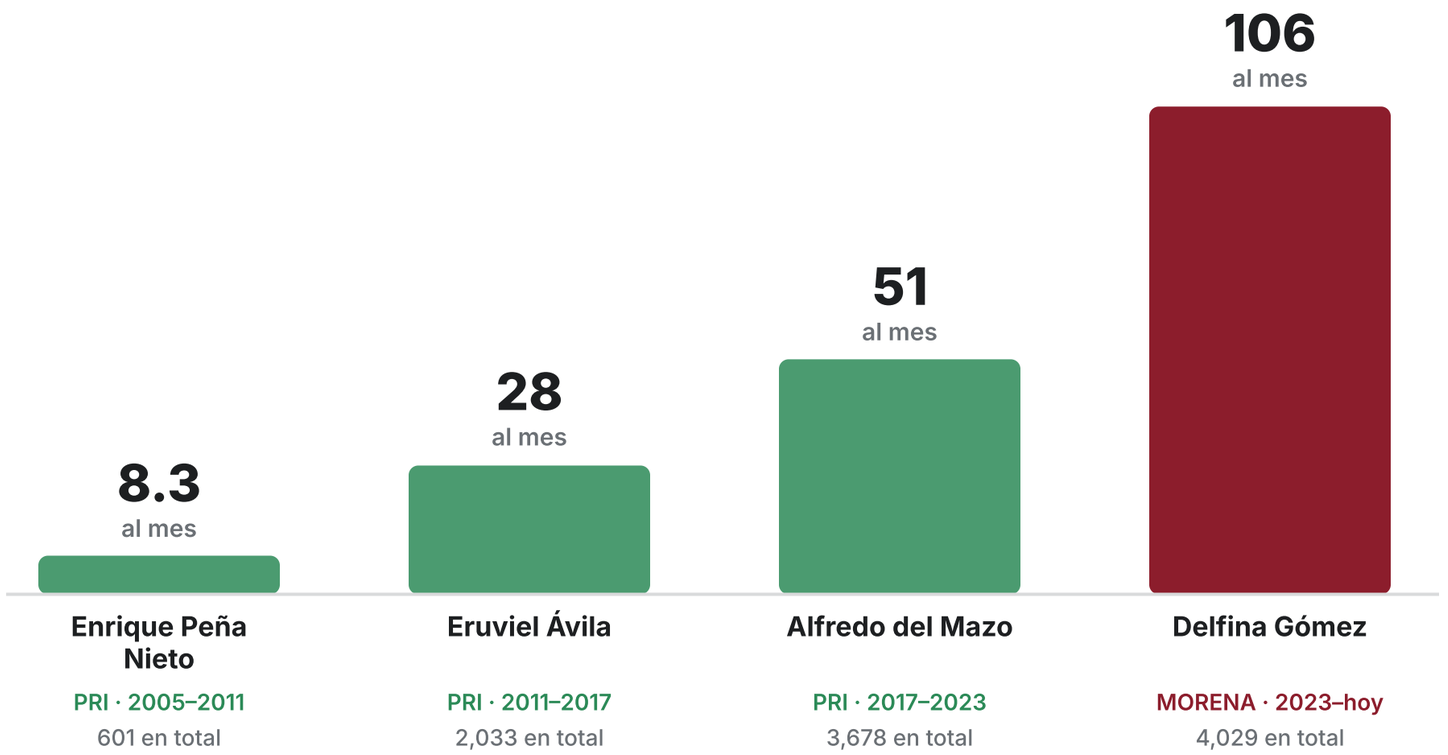

SEXENIO CSP
2,213
lugar 1 de 32

ÚLT. 12 MESES
−78%
377 vs. 1,676

POR 100 MIL HAB.
13.0
nacional: 16.6

MUJERES
34%
756 en el sexenio

HALLADAS SIN VIDA
367
en el sexenio CSP

SIN APARECER
28%
de 7,858 reportadas

Por sexenio presidencial: Calderón **831** · Peña Nieto **2,171** · López Obrador **5,105** · Sheinbaum **2,213**.
Histórico en el registro: **13,530**.

Fuente: Comisión Nacional de Búsqueda, Registro Nacional de Personas Desaparecidas y No Localizadas (RNPDNO), versión estadística pública, corte del 12 de noviembre de 2026. El periodo del gobernador actual está incompleto por el rezago de registro. Población: INEGI, Censo 2020.

ESTADO POR ESTADO · 2 DE 32

Michoacán: con Alfredo Ramírez Bedolla, 63 desaparecidos al mes, 64% más que con Silvano Aureoles (39)

Personas desaparecidas y no localizadas al mes en Michoacán, con sus últimos cuatro gobernadores (por fecha de los hechos)

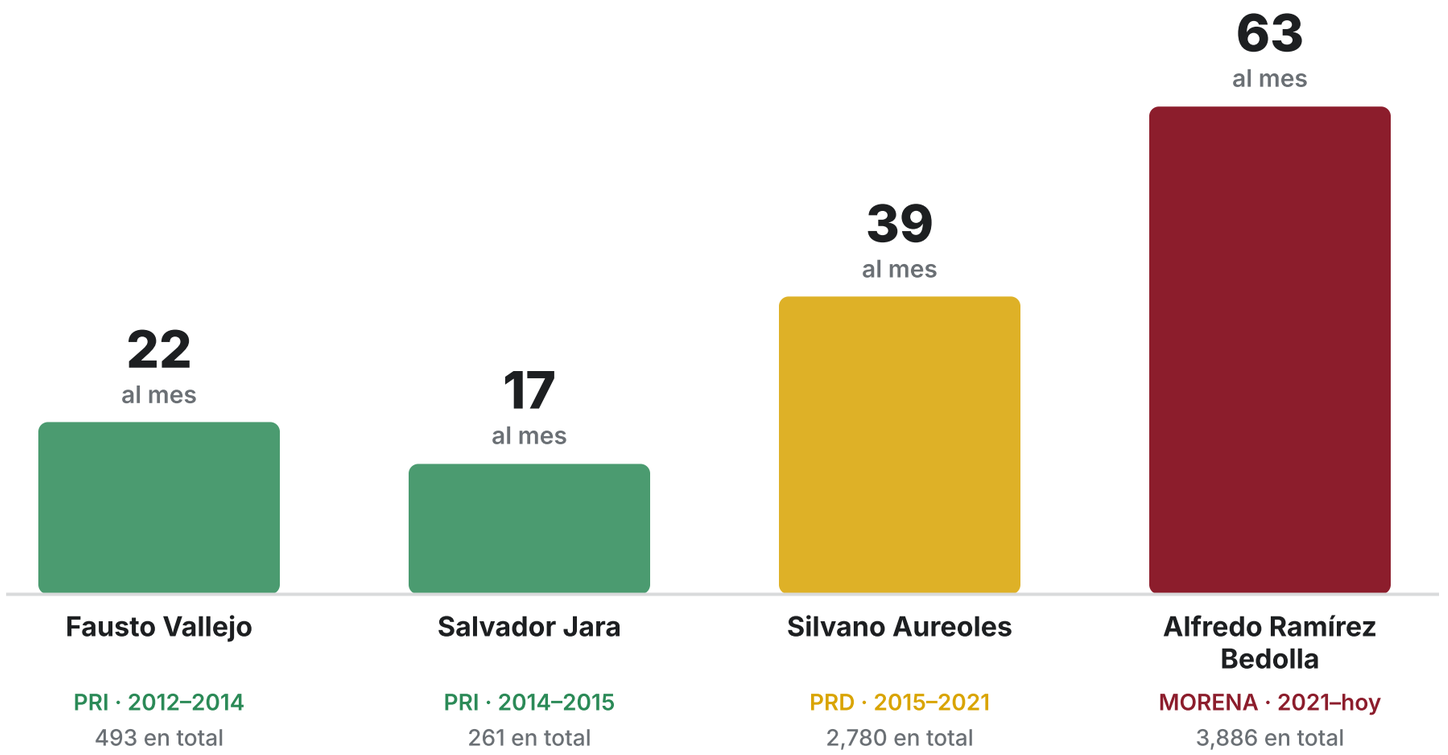

SEXENIO CSP
1,830
lugar 2 de 32

ÚLT. 12 MESES
−12%
820 vs. 936

POR 100 MIL HAB.
38.5
nacional: 16.6

MUJERES
17%
314 en el sexenio

HALLADAS SIN VIDA
120
en el sexenio CSP

SIN APARECER
57%
de 3,234 reportadas

Por sexenio presidencial: Calderón **625** · Peña Nieto **1,629** · López Obrador **3,946** · Sheinbaum **1,830**.
Histórico en el registro: **8,163**.

Fuente: Comisión Nacional de Búsqueda, Registro Nacional de Personas Desaparecidas y No Localizadas (RNPDNO), versión estadística pública, corte del 12 de noviembre de 2026. El periodo del gobernador actual está incompleto por el rezago de registro. Población: INEGI, Censo 2020.

ESTADO POR ESTADO · 3 DE 32

Sinaloa: con Rubén Rocha, 47 desaparecidos al mes, 19% más que con Quirino Ordaz (39)

Personas desaparecidas y no localizadas al mes en Sinaloa, con sus últimos cuatro gobernadores (por fecha de los hechos)

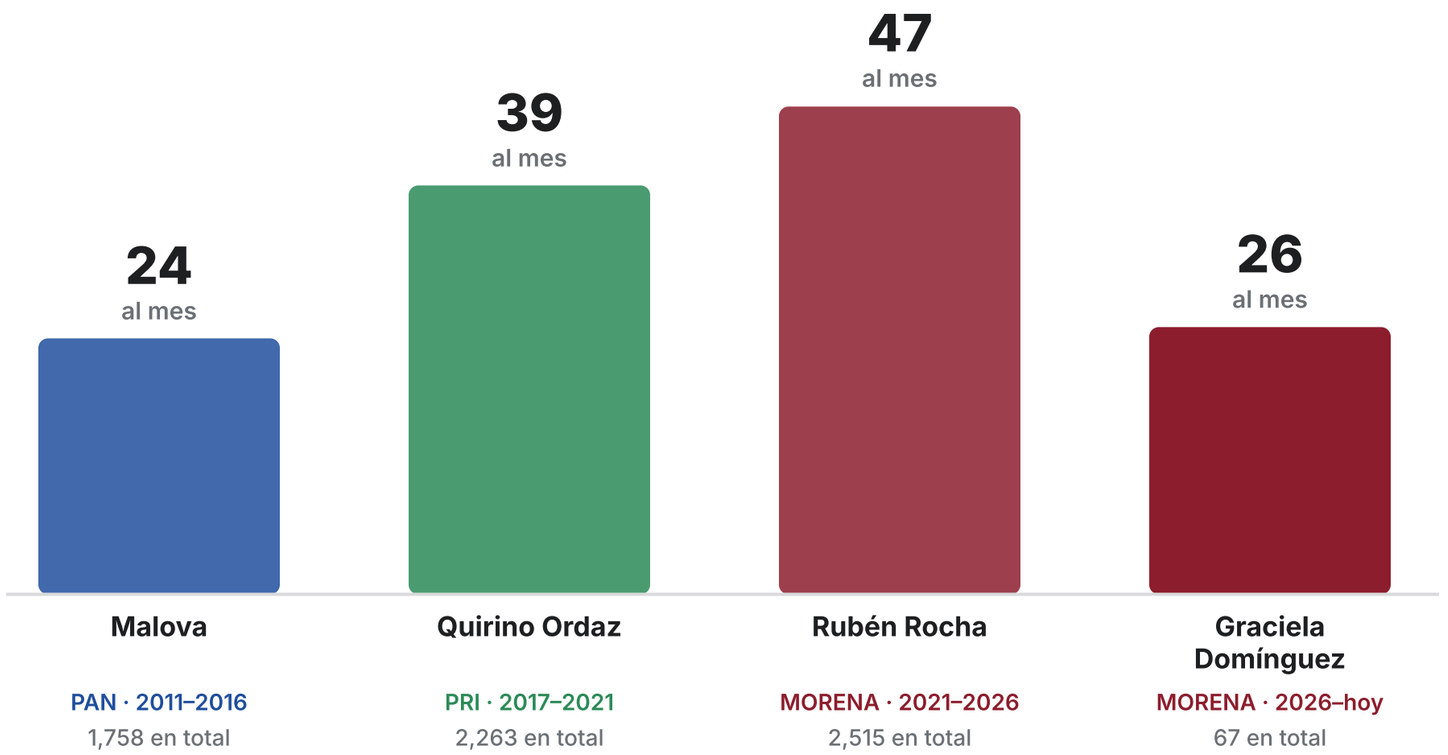

SEXENIO CSP
1,769
lugar 3 de 32

ÚLT. 12 MESES
−38%
626 vs. 1,014

POR 100 MIL HAB.
58.4
nacional: 16.6

MUJERES
9%
164 en el sexenio

HALLADAS SIN VIDA
281
en el sexenio CSP

SIN APARECER
61%
de 2,893 reportadas

Por sexenio presidencial: Calderón **848** · Peña Nieto **2,265** · López Obrador **2,337** · Sheinbaum **1,769**.
Histórico en el registro: **7,403**.

Fuente: Comisión Nacional de Búsqueda, Registro Nacional de Personas Desaparecidas y No Localizadas (RNPDNO), versión estadística pública, corte del 12 de noviembre de 2026. El periodo del gobernador actual está incompleto por el rezago de registro. Población: INEGI, Censo 2020.

ESTADO POR ESTADO · 4 DE 32

Baja California: con Marina del Pilar, 50 desaparecidos al mes, 3.6 veces lo que con Jaime Bonilla (14)

Personas desaparecidas y no localizadas al mes en Baja California, con sus últimos cuatro gobernadores (por fecha de los hechos)

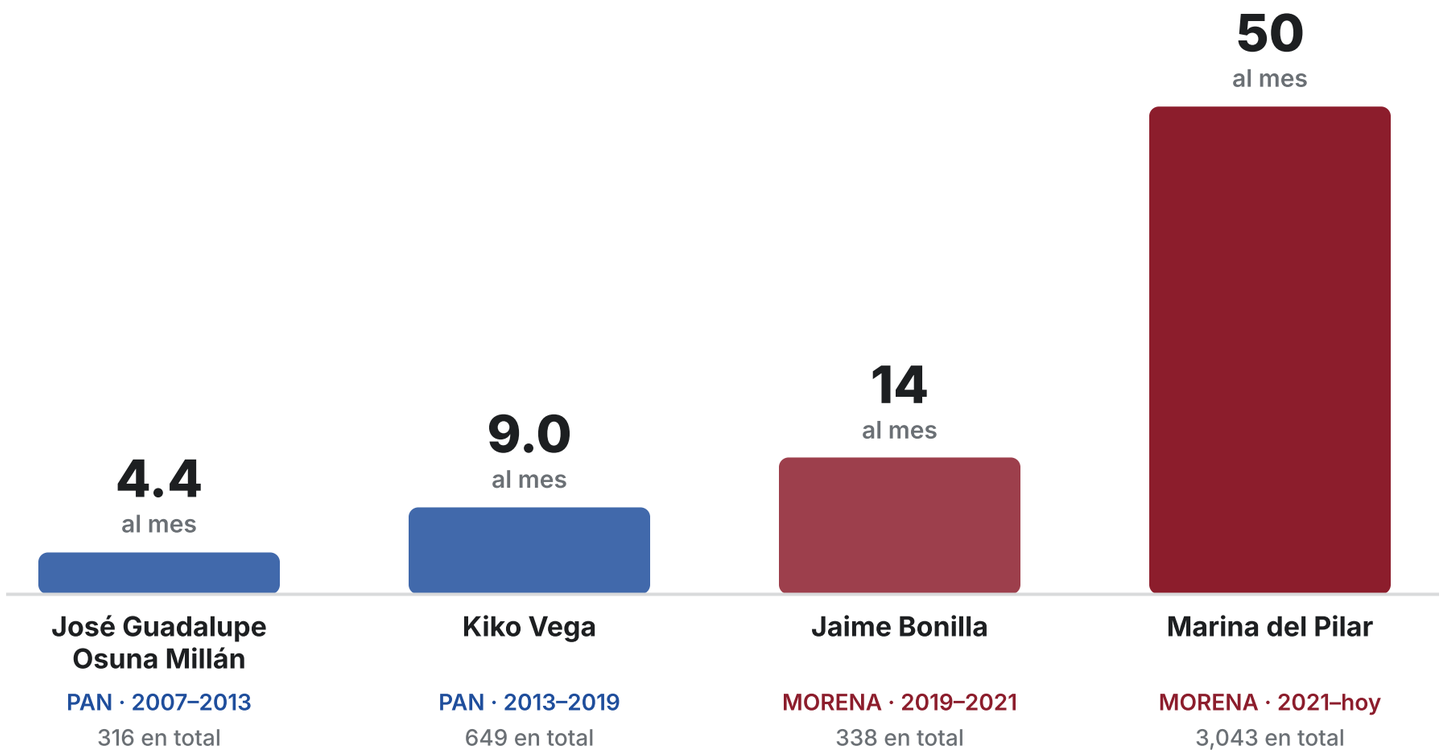

SEXENIO CSP
1,451
lugar 4 de 32

ÚLT. 12 MESES
−56%
429 vs. 968

POR 100 MIL HAB.
38.5
nacional: 16.6

MUJERES
23%
333 en el sexenio

HALLADAS SIN VIDA
145
en el sexenio CSP

SIN APARECER
69%
de 2,090 reportadas

Por sexenio presidencial: Calderón **224** · Peña Nieto **701** · López Obrador **2,008** · Sheinbaum **1,451**.
Histórico en el registro: **5,065**.

Fuente: Comisión Nacional de Búsqueda, Registro Nacional de Personas Desaparecidas y No Localizadas (RNPDNO), versión estadística pública, corte del 12 de noviembre de 2026. El periodo del gobernador actual está incompleto por el rezago de registro. Población: INEGI, Censo 2020.

ESTADO POR ESTADO · 5 DE 32

Ciudad de México: con Clara Brugada, 57 desaparecidos al mes, ritmo similar al de Martí Batres

Personas desaparecidas y no localizadas al mes en Ciudad de México, con sus últimos cuatro gobernadores (por fecha de los hechos)

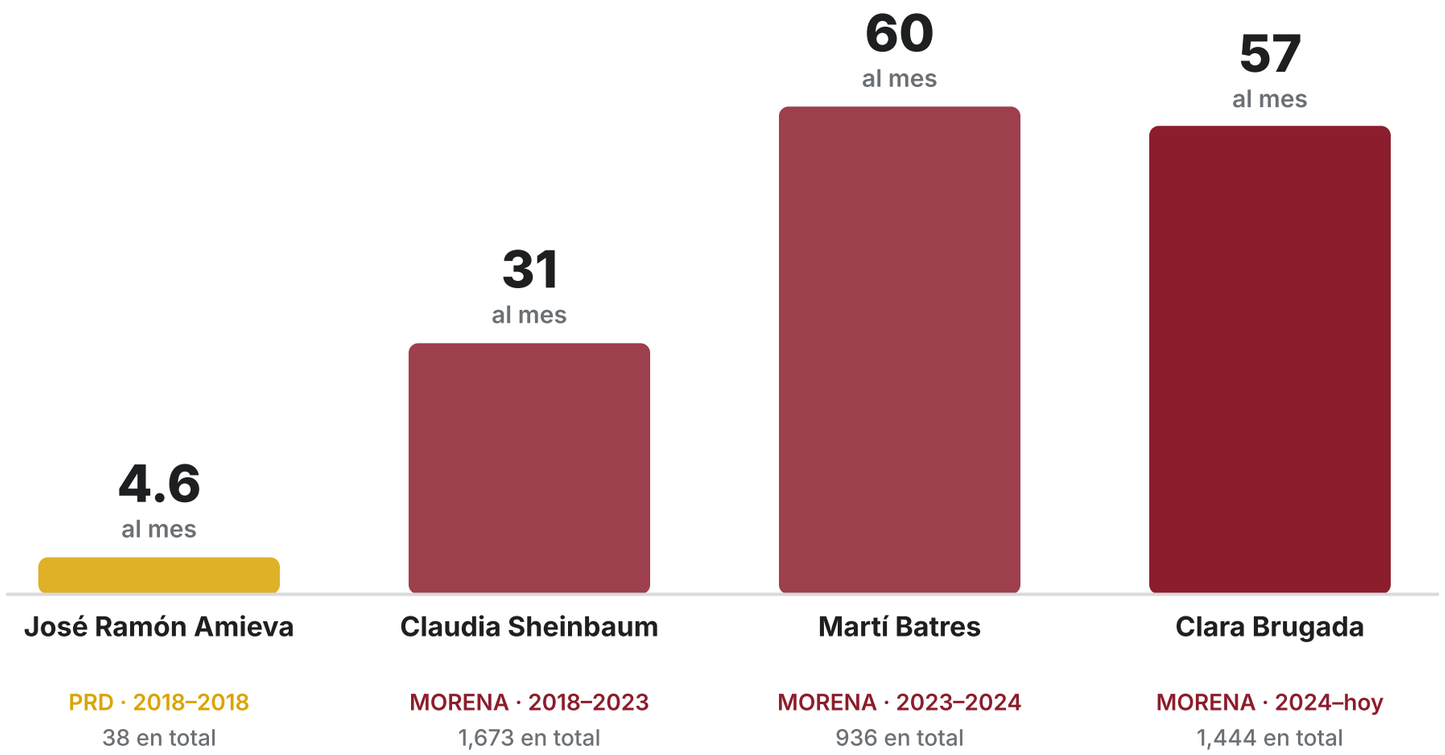

SEXENIO CSP
1,450
lugar 5 de 32

ÚLT. 12 MESES
+22%
744 vs. 610

POR 100 MIL HAB.
15.7
nacional: 16.6

MUJERES
34%
496 en el sexenio

HALLADAS SIN VIDA
181
en el sexenio CSP

SIN APARECER
20%
de 7,092 reportadas

Por sexenio presidencial: Calderón **408** · Peña Nieto **355** · López Obrador **2,604** · Sheinbaum **1,450**.
Histórico en el registro: **5,328**.

Fuente: Comisión Nacional de Búsqueda, Registro Nacional de Personas Desaparecidas y No Localizadas (RNPDNO), versión estadística pública, corte del 12 de noviembre de 2026. El periodo del gobernador actual está incompleto por el rezago de registro. Población: INEGI, Censo 2020.

ESTADO POR ESTADO · 6 DE 32

Sonora: con Alfonso Durazo, 38 desaparecidos al mes, 21% más que con Claudia Pavlovich (32)

Personas desaparecidas y no localizadas al mes en Sonora, con sus últimos cuatro gobernadores (por fecha de los hechos)

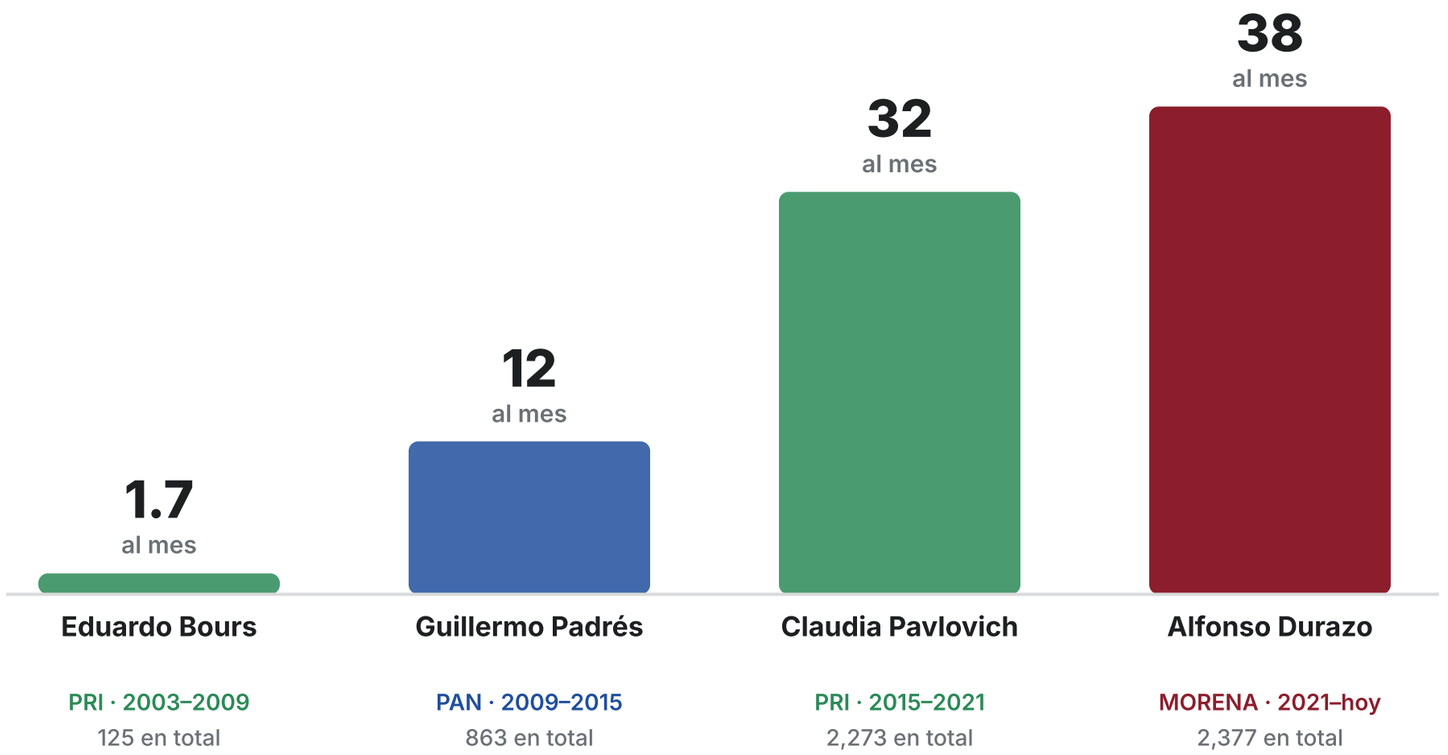

SEXENIO CSP
1,194
lugar 6 de 32

ÚLT. 12 MESES
−16%
521 vs. 618

POR 100 MIL HAB.
40.5
nacional: 16.6

MUJERES
10%
125 en el sexenio

HALLADAS SIN VIDA
308
en el sexenio CSP

SIN APARECER
33%
de 3,655 reportadas

Por sexenio presidencial: Calderón **371** · Peña Nieto **1,601** · López Obrador **2,452** · Sheinbaum **1,194**.
Histórico en el registro: **5,773**.

Fuente: Comisión Nacional de Búsqueda, Registro Nacional de Personas Desaparecidas y No Localizadas (RNPDNO), versión estadística pública, corte del 12 de noviembre de 2026. El periodo del gobernador actual está incompleto por el rezago de registro. Población: INEGI, Censo 2020.

ESTADO POR ESTADO · 7 DE 32

Guanajuato: con Libia Dennise, 46 desaparecidos al mes, ritmo similar al de Diego Sinhue

Personas desaparecidas y no localizadas al mes en Guanajuato, con sus últimos cuatro gobernadores (por fecha de los hechos)

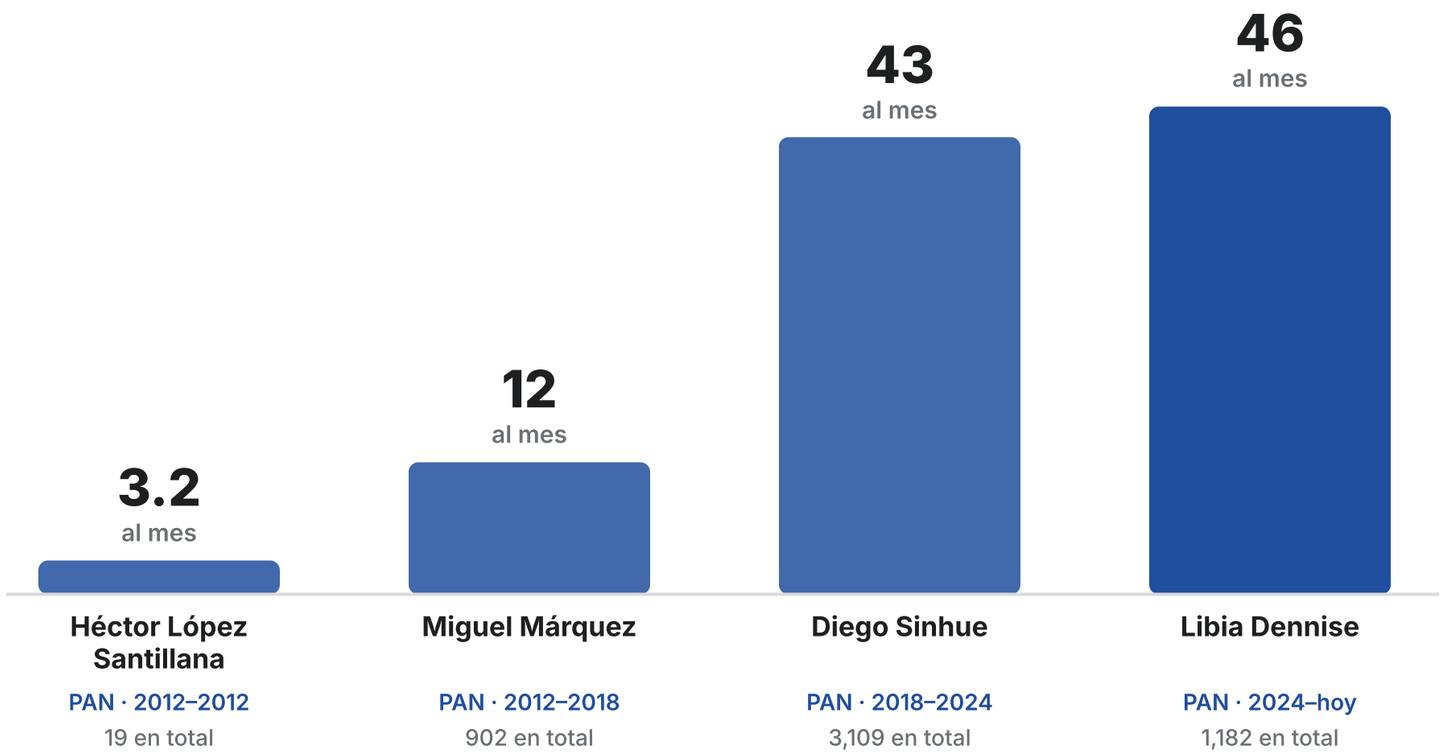

SEXENIO CSP
1,171
lugar 7 de 32

ÚLT. 12 MESES
−36%
435 vs. 681

POR 100 MIL HAB.
19.0
nacional: 16.6

MUJERES
16%
190 en el sexenio

HALLADAS SIN VIDA
524
en el sexenio CSP

SIN APARECER
26%
de 4,480 reportadas

Por sexenio presidencial: Calderón **171** · Peña Nieto **992** · López Obrador **3,027** · Sheinbaum **1,171**.
Histórico en el registro: **5,500**.

Fuente: Comisión Nacional de Búsqueda, Registro Nacional de Personas Desaparecidas y No Localizadas (RNPDNO), versión estadística pública, corte del 12 de noviembre de 2026. El periodo del gobernador actual está incompleto por el rezago de registro. Población: INEGI, Censo 2020.

ESTADO POR ESTADO · 8 DE 32

Nuevo León: con Samuel García, 46 desaparecidos al mes, 61% más que con Jaime Rodríguez "El Bronco" (29)

Personas desaparecidas y no localizadas al mes en Nuevo León, con sus últimos cuatro gobernadores (por fecha de los hechos)

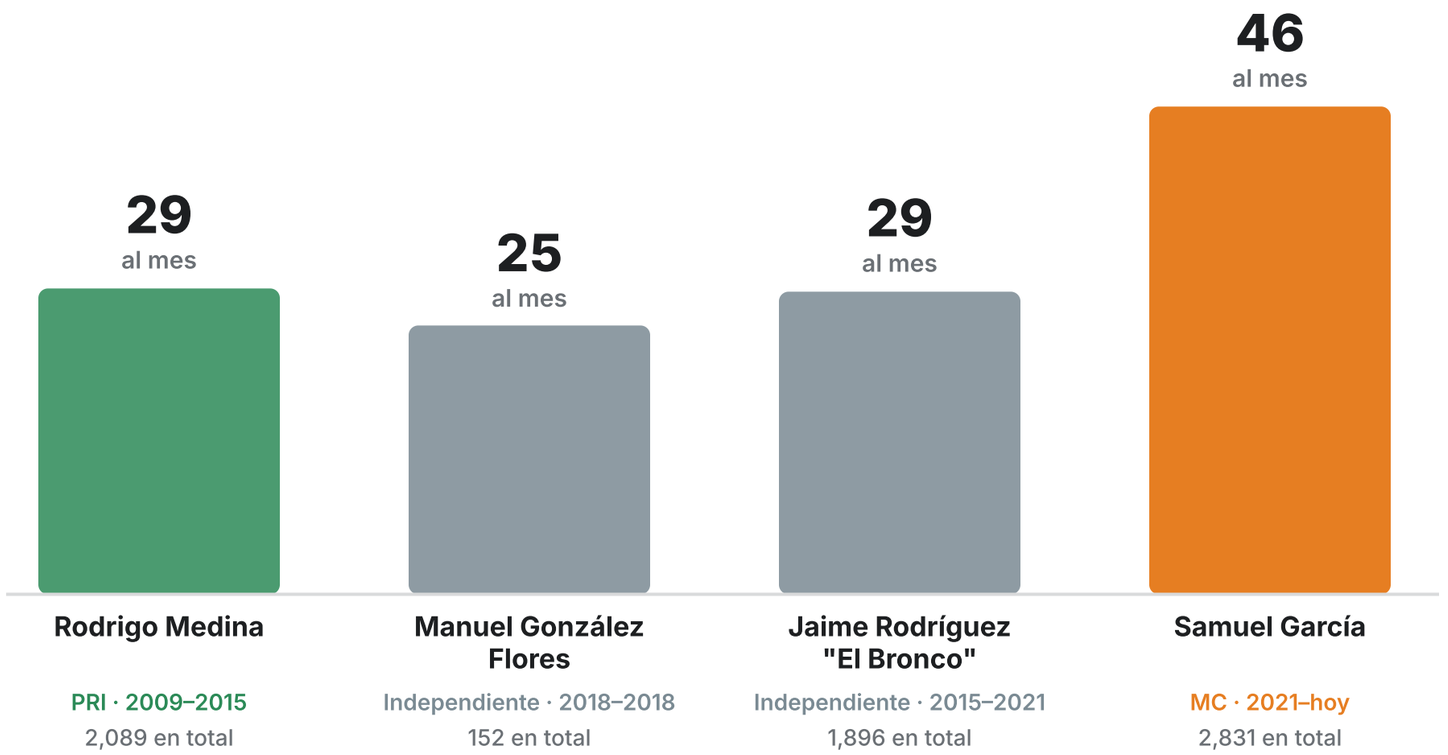

SEXENIO CSP
1,043
lugar 8 de 32

ÚLT. 12 MESES
−12%
468 vs. 529

POR 100 MIL HAB.
18.0
nacional: 16.6

MUJERES
25%
257 en el sexenio

HALLADAS SIN VIDA
223
en el sexenio CSP

SIN APARECER
22%
de 4,808 reportadas

Por sexenio presidencial: Calderón **1,978** · Peña Nieto **1,177** · López Obrador **3,047** · Sheinbaum **1,043**.
Histórico en el registro: **7,421**.

Fuente: Comisión Nacional de Búsqueda, Registro Nacional de Personas Desaparecidas y No Localizadas (RNPDNO), versión estadística pública, corte del 12 de noviembre de 2026. El periodo del gobernador actual está incompleto por el rezago de registro. Población: INEGI, Censo 2020.

ESTADO POR ESTADO · 9 DE 32

Jalisco: con Pablo Lemus, 42 desaparecidos al mes, 40% menos que con Enrique Alfaro (71)

Personas desaparecidas y no localizadas al mes en Jalisco, con sus últimos cuatro gobernadores (por fecha de los hechos)

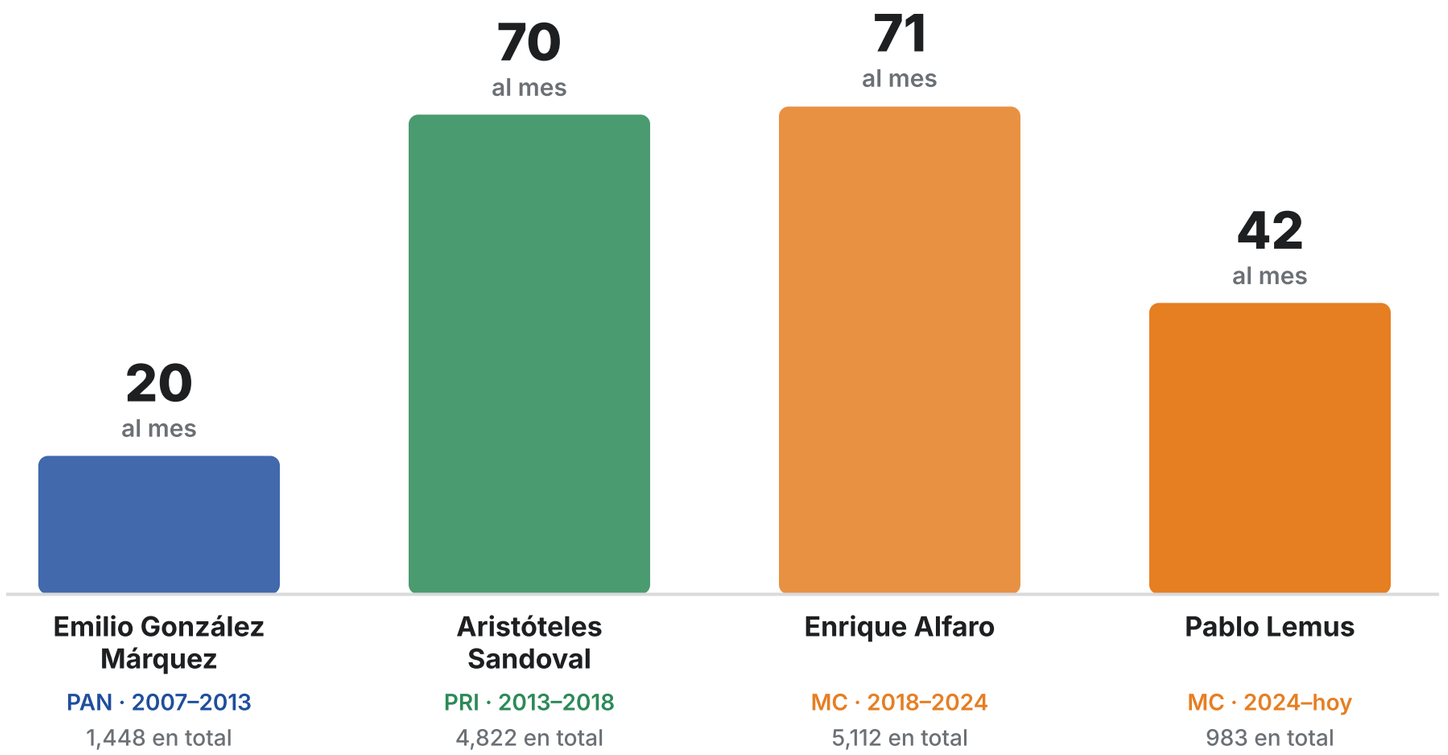

SEXENIO CSP
1,030
lugar 9 de 32

ÚLT. 12 MESES
−37%
389 vs. 619

POR 100 MIL HAB.
12.3
nacional: 16.6

MUJERES
11%
114 en el sexenio

HALLADAS SIN VIDA
68
en el sexenio CSP

SIN APARECER
55%
de 1,885 reportadas

Por sexenio presidencial: Calderón **1,341** · Peña Nieto **4,931** · López Obrador **5,084** · Sheinbaum **1,030**.
Histórico en el registro: **13,158**.

Fuente: Comisión Nacional de Búsqueda, Registro Nacional de Personas Desaparecidas y No Localizadas (RNPDNO), versión estadística pública, corte del 12 de noviembre de 2026. El periodo del gobernador actual está incompleto por el rezago de registro. Población: INEGI, Censo 2020.

ESTADO POR ESTADO · 10 DE 32

Tamaulipas: con Américo Villarreal, 40 desaparecidos al mes, 33% menos que con García Cabeza de Vaca (60)

Personas desaparecidas y no localizadas al mes en Tamaulipas, con sus últimos cuatro gobernadores (por fecha de los hechos)

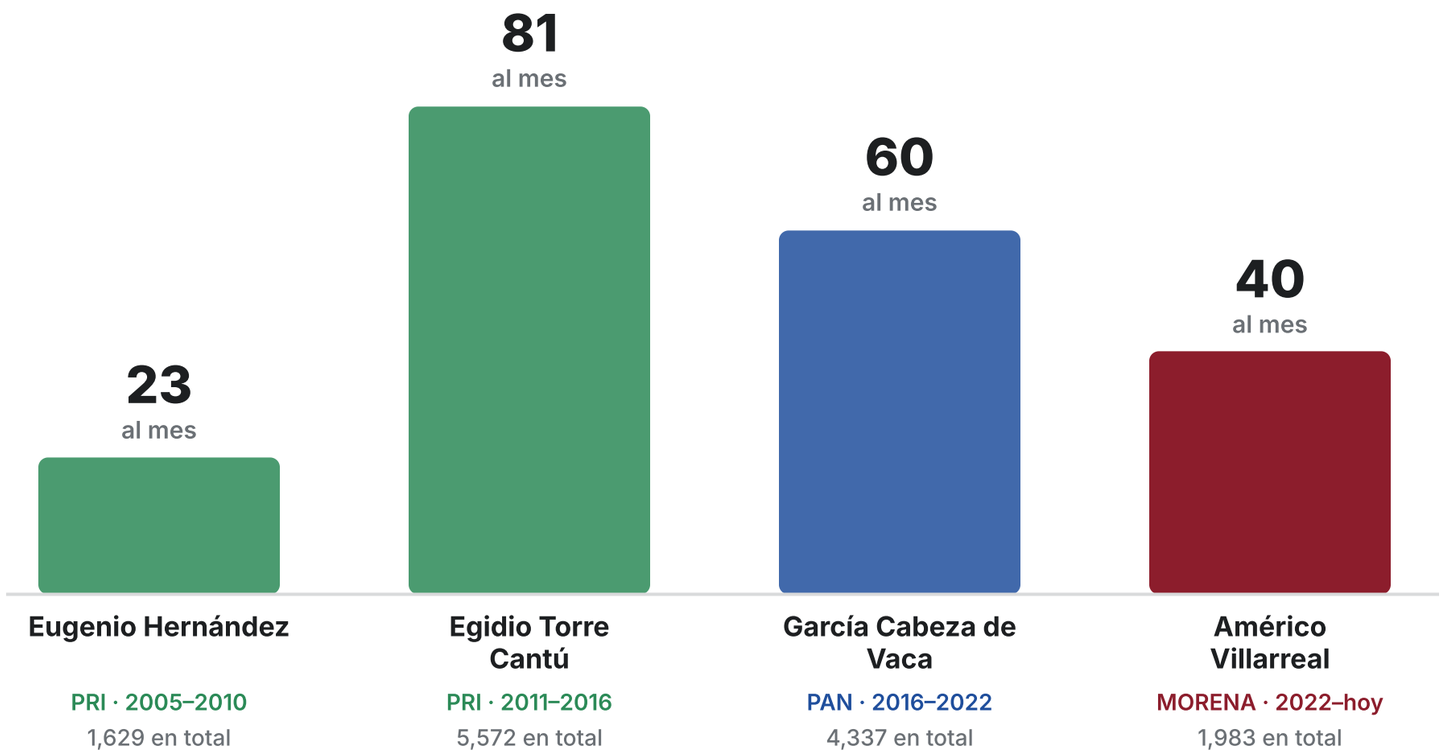

SEXENIO CSP
787
lugar 10 de 32

ÚLT. 12 MESES
–16%
327 vs. 388

POR 100 MIL HAB.
22.3
nacional: 16.6

MUJERES
11%
89 en el sexenio

HALLADAS SIN VIDA
78
en el sexenio CSP

SIN APARECER
34%
de 2,337 reportadas

Por sexenio presidencial: Calderón **4,252** · Peña Nieto **4,847** · López Obrador **3,583** · Sheinbaum **787**.
Histórico en el registro: **13,804**.

Fuente: Comisión Nacional de Búsqueda, Registro Nacional de Personas Desaparecidas y No Localizadas (RNPDNO), versión estadística pública, corte del 12 de noviembre de 2026. El periodo del gobernador actual está incompleto por el rezago de registro. Población: INEGI, Censo 2020.

ESTADO POR ESTADO · 11 DE 32

Chiapas: con Eduardo Ramírez, 26 desaparecidos al mes, 60% más que con Rutilio Escandón (16)

Personas desaparecidas y no localizadas al mes en Chiapas, con sus últimos cuatro gobernadores (por fecha de los hechos)

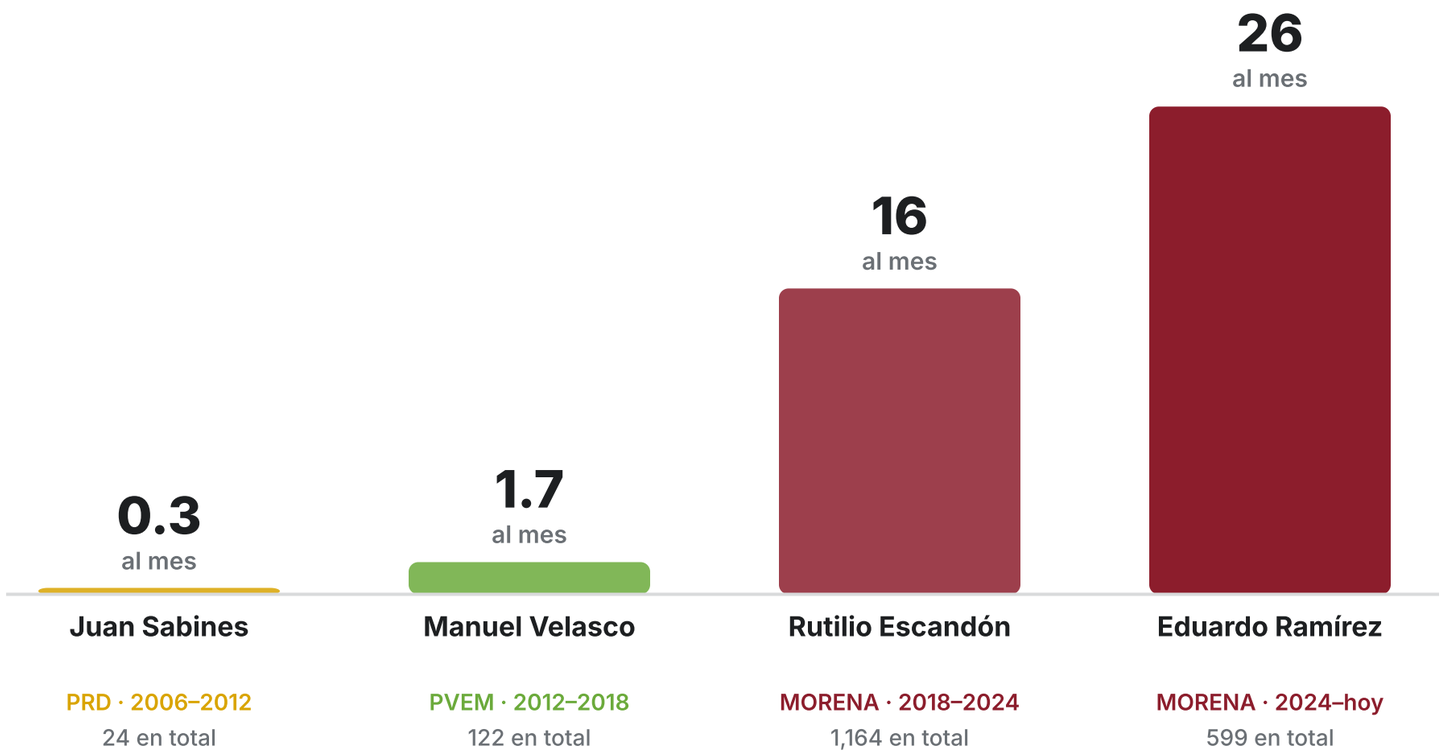

SEXENIO CSP
695
lugar 11 de 32

ÚLT. 12 MESES
−19%
289 vs. 357

POR 100 MIL HAB.
12.5
nacional: 16.6

MUJERES
23%
163 en el sexenio

HALLADAS SIN VIDA
77
en el sexenio CSP

SIN APARECER
31%
de 2,244 reportadas

Por sexenio presidencial: Calderón **24** · Peña Nieto **120** · López Obrador **1,070** · Sheinbaum **695**.
Histórico en el registro: **1,967**.

Fuente: Comisión Nacional de Búsqueda, Registro Nacional de Personas Desaparecidas y No Localizadas (RNPDNO), versión estadística pública, corte del 12 de noviembre de 2026. El periodo del gobernador actual está incompleto por el rezago de registro. Población: INEGI, Censo 2020.

ESTADO POR ESTADO · 12 DE 32

Veracruz: con Rocío Nahle, 26 desaparecidos al mes, 19% menos que con Cuitláhuac García (32)

Personas desaparecidas y no localizadas al mes en Veracruz, con sus últimos cuatro gobernadores (por fecha de los hechos)

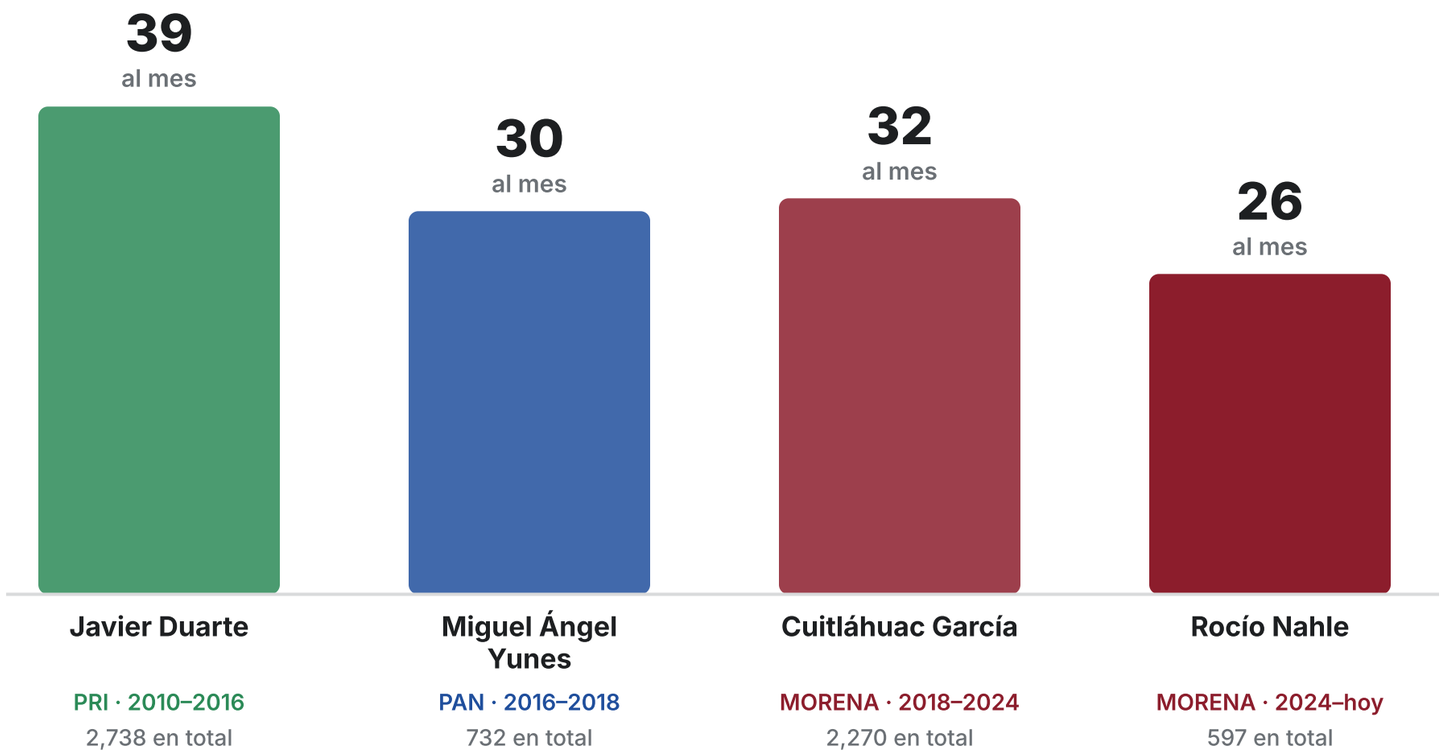

SEXENIO CSP
635
lugar 12 de 32

ÚLT. 12 MESES
+81%
384 vs. 212

POR 100 MIL HAB.
7.9
nacional: 16.6

MUJERES
21%
135 en el sexenio

HALLADAS SIN VIDA
146
en el sexenio CSP

SIN APARECER
31%
de 2,029 reportadas

Por sexenio presidencial: Calderón **986** · Peña Nieto **2,802** · López Obrador **2,232** · Sheinbaum **635**.
Histórico en el registro: **7,226**.

Fuente: Comisión Nacional de Búsqueda, Registro Nacional de Personas Desaparecidas y No Localizadas (RNPDNO), versión estadística pública, corte del 12 de noviembre de 2026. El periodo del gobernador actual está incompleto por el rezago de registro. Población: INEGI, Censo 2020.

ESTADO POR ESTADO · 13 DE 32

Quintana Roo: con Mara Lezama, 21 desaparecidos al mes, 3.6 veces lo que con Carlos Joaquín (6.0)

Personas desaparecidas y no localizadas al mes en Quintana Roo, con sus últimos cuatro gobernadores (por fecha de los hechos)

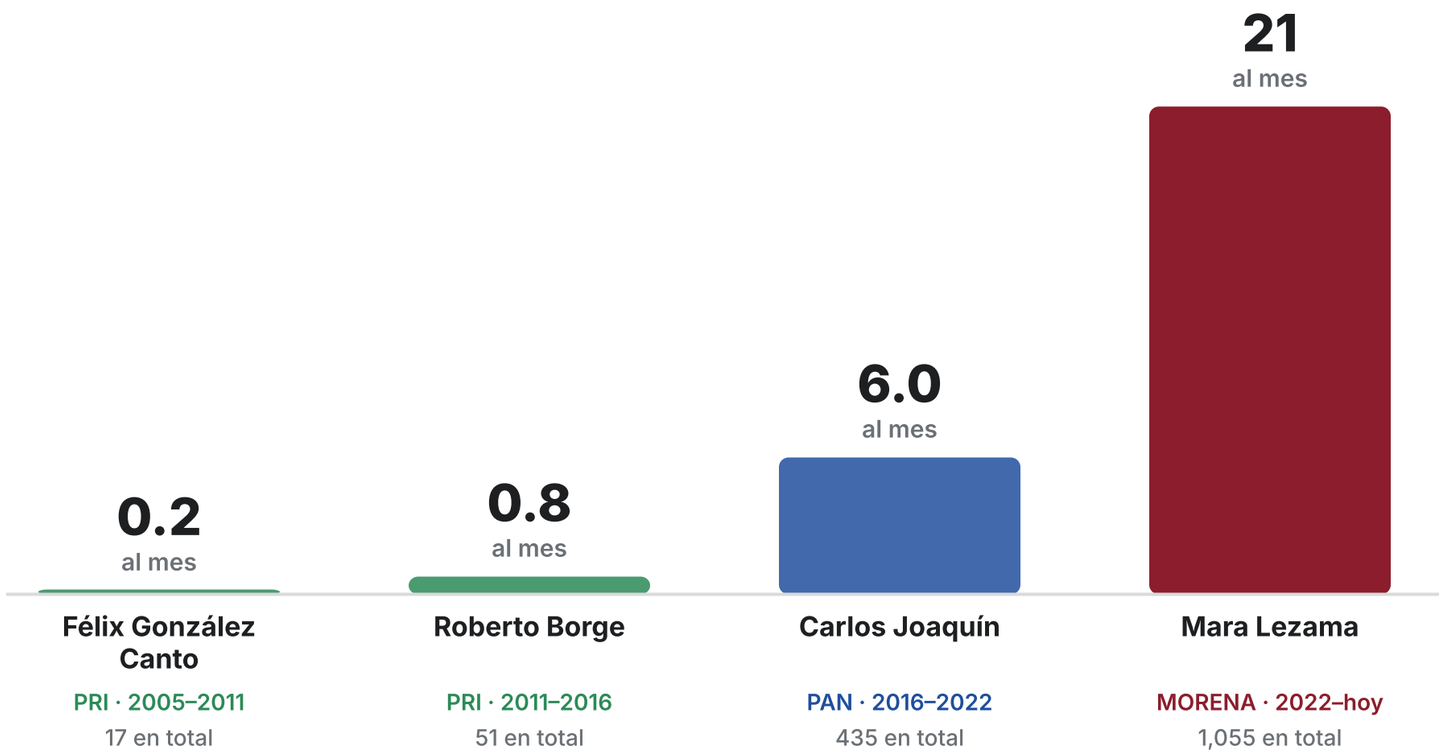

SEXENIO CSP
591
lugar 13 de 32

ÚLT. 12 MESES
−35%
221 vs. 338

POR 100 MIL HAB.
31.8
nacional: 16.6

MUJERES
23%
133 en el sexenio

HALLADAS SIN VIDA
107
en el sexenio CSP

SIN APARECER
26%
de 2,234 reportadas

Por sexenio presidencial: Calderón **21** · Peña Nieto **93** · López Obrador **850** · Sheinbaum **591**.
Histórico en el registro: **1,622**.

Fuente: Comisión Nacional de Búsqueda, Registro Nacional de Personas Desaparecidas y No Localizadas (RNPDNO), versión estadística pública, corte del 12 de noviembre de 2026. El periodo del gobernador actual está incompleto por el rezago de registro. Población: INEGI, Censo 2020.

ESTADO POR ESTADO · 14 DE 32

Nayarit: con Miguel Ángel Navarro, 16 desaparecidos al mes, ritmo similar al de Antonio Echevarría

Personas desaparecidas y no localizadas al mes en Nayarit, con sus últimos cuatro gobernadores (por fecha de los hechos)

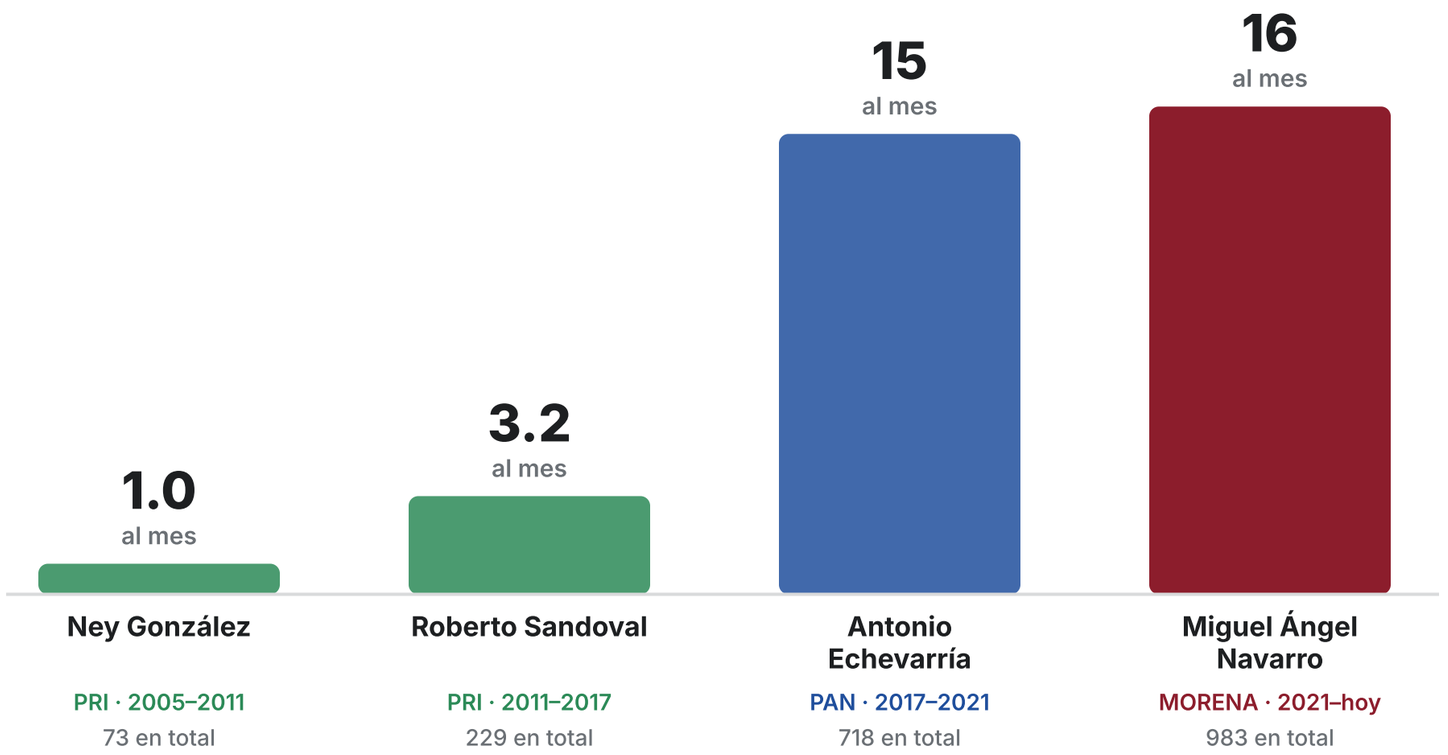

SEXENIO CSP
576
lugar 14 de 32

ÚLT. 12 MESES
–4%
272 vs. 282

POR 100 MIL HAB.
46.6
nacional: 16.6

MUJERES
23%
131 en el sexenio

HALLADAS SIN VIDA
41
en el sexenio CSP

SIN APARECER
47%
de 1,218 reportadas

Por sexenio presidencial: Calderón **97** · Peña Nieto **454** · López Obrador **871** · Sheinbaum **576**.
Histórico en el registro: **2,176**.

Fuente: Comisión Nacional de Búsqueda, Registro Nacional de Personas Desaparecidas y No Localizadas (RNPDNO), versión estadística pública, corte del 12 de noviembre de 2026. El periodo del gobernador actual está incompleto por el rezago de registro. Población: INEGI, Censo 2020.

ESTADO POR ESTADO · 15 DE 32

Zacatecas: con David Monreal, 33 desaparecidos al mes, 87% más que con Alejandro Tello (18)

Personas desaparecidas y no localizadas al mes en Zacatecas, con sus últimos cuatro gobernadores (por fecha de los hechos)

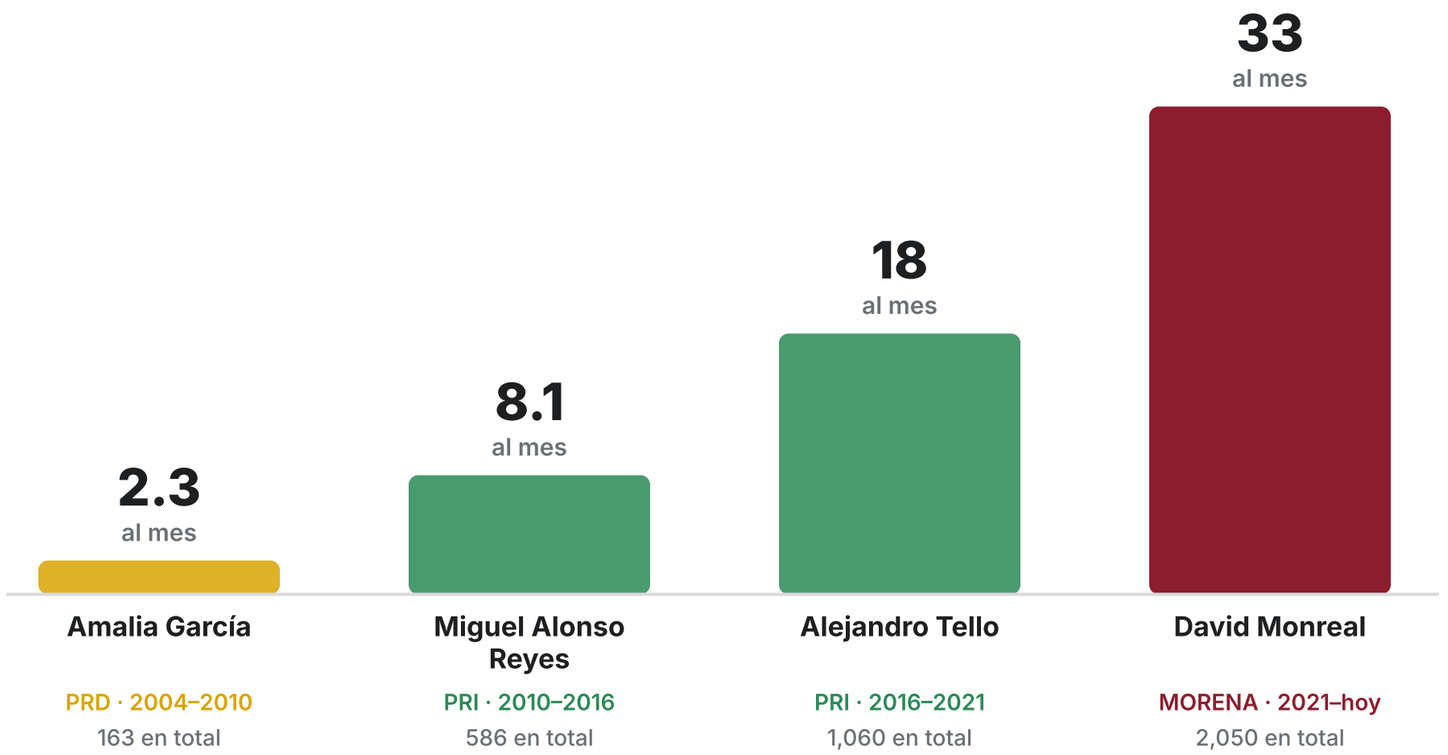

SEXENIO CSP
495
lugar 15 de 32

ÚLT. 12 MESES
–21%
204 vs. 257

POR 100 MIL HAB.
30.5
nacional: 16.6

MUJERES
16%
77 en el sexenio

HALLADAS SIN VIDA
86
en el sexenio CSP

SIN APARECER
35%
de 1,403 reportadas

Por sexenio presidencial: Calderón **389** · Peña Nieto **644** · López Obrador **2,322** · Sheinbaum **495**.
Histórico en el registro: **3,923**.

Fuente: Comisión Nacional de Búsqueda, Registro Nacional de Personas Desaparecidas y No Localizadas (RNPDNO), versión estadística pública, corte del 12 de noviembre de 2026. El periodo del gobernador actual está incompleto por el rezago de registro. Población: INEGI, Censo 2020.

ESTADO POR ESTADO · 16 DE 32

Guerrero: con Evelyn Salgado, 20 desaparecidos al mes, ritmo similar al de Héctor Astudillo

Personas desaparecidas y no localizadas al mes en Guerrero, con sus últimos cuatro gobernadores (por fecha de los hechos)

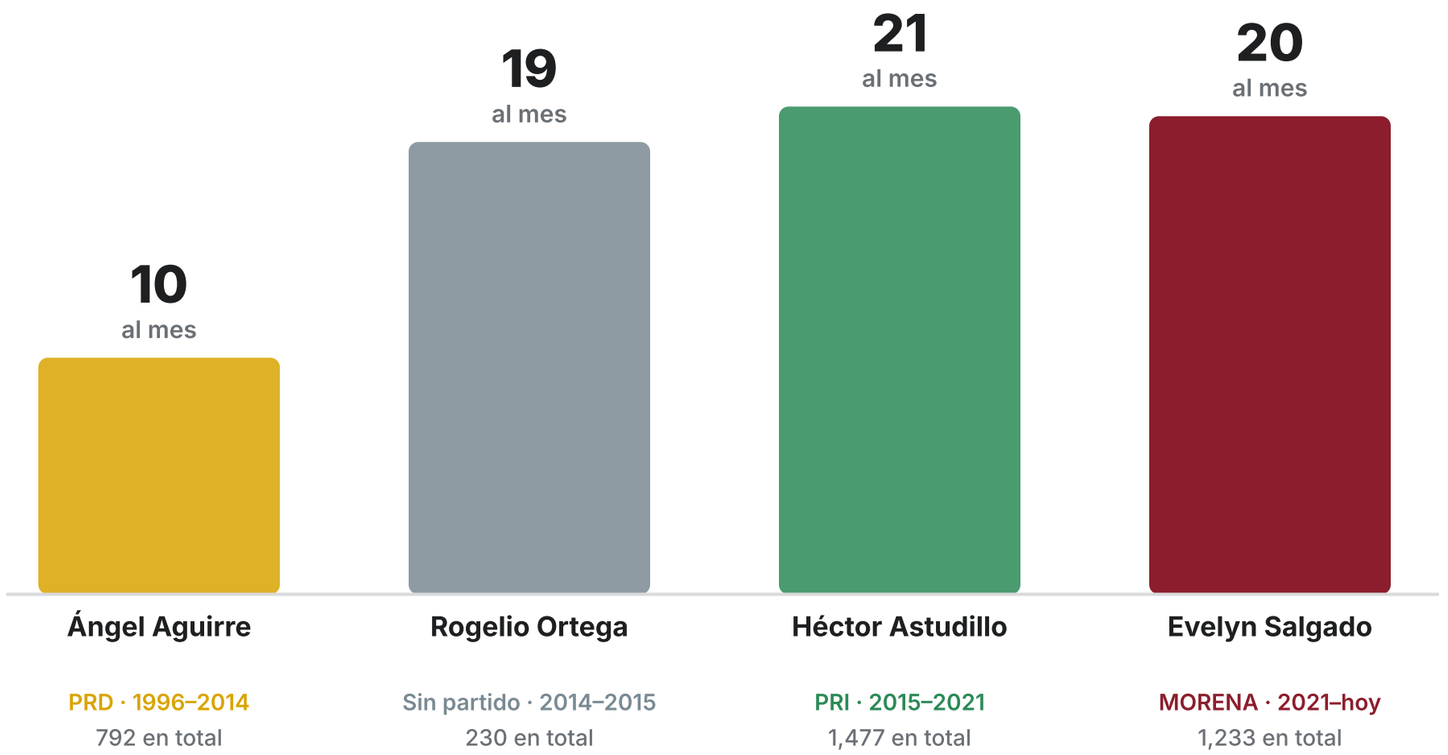

SEXENIO CSP
471
lugar 16 de 32

ÚLT. 12 MESES
+7%
227 vs. 213

POR 100 MIL HAB.
13.3
nacional: 16.6

MUJERES
21%
101 en el sexenio

HALLADAS SIN VIDA
68
en el sexenio CSP

SIN APARECER
61%
de 775 reportadas

Por sexenio presidencial: Calderón **408** · Peña Nieto **1,696** · López Obrador **1,382** · Sheinbaum **471**.
Histórico en el registro: **4,663**.

Fuente: Comisión Nacional de Búsqueda, Registro Nacional de Personas Desaparecidas y No Localizadas (RNPDNO), versión estadística pública, corte del 12 de noviembre de 2026. El periodo del gobernador actual está incompleto por el rezago de registro. Población: INEGI, Censo 2020.

ESTADO POR ESTADO · 17 DE 32

Tabasco: con Javier May, 18 desaparecidos al mes, ritmo similar al de Carlos Merino

Personas desaparecidas y no localizadas al mes en Tabasco, con sus últimos cuatro gobernadores (por fecha de los hechos)

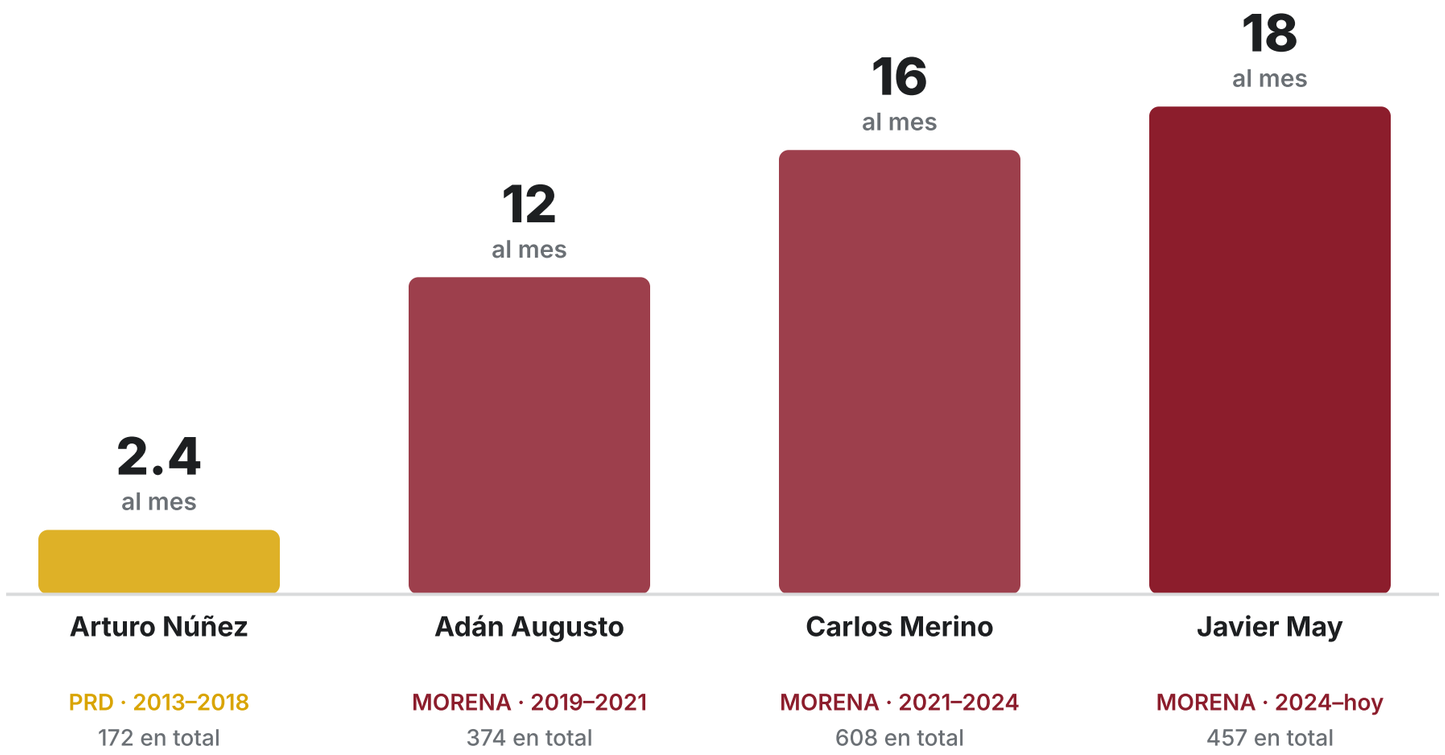

SEXENIO CSP
457
lugar 17 de 32

ÚLT. 12 MESES
+33%
246 vs. 185

POR 100 MIL HAB.
19.0
nacional: 16.6

MUJERES
38%
175 en el sexenio

HALLADAS SIN VIDA
58
en el sexenio CSP

SIN APARECER
43%
de 1,067 reportadas

Por sexenio presidencial: Calderón **16** · Peña Nieto **168** · López Obrador **986** · Sheinbaum **457**.
Histórico en el registro: **1,650**.

Fuente: Comisión Nacional de Búsqueda, Registro Nacional de Personas Desaparecidas y No Localizadas (RNPDNO), versión estadística pública, corte del 12 de noviembre de 2026. El periodo del gobernador actual está incompleto por el rezago de registro. Población: INEGI, Censo 2020.

ESTADO POR ESTADO · 18 DE 32

Puebla: con Alejandro Armenta, 17 desaparecidos al mes, ritmo similar al de Sergio Salomón Céspedes

Personas desaparecidas y no localizadas al mes en Puebla, con sus últimos cuatro gobernadores (por fecha de los hechos)

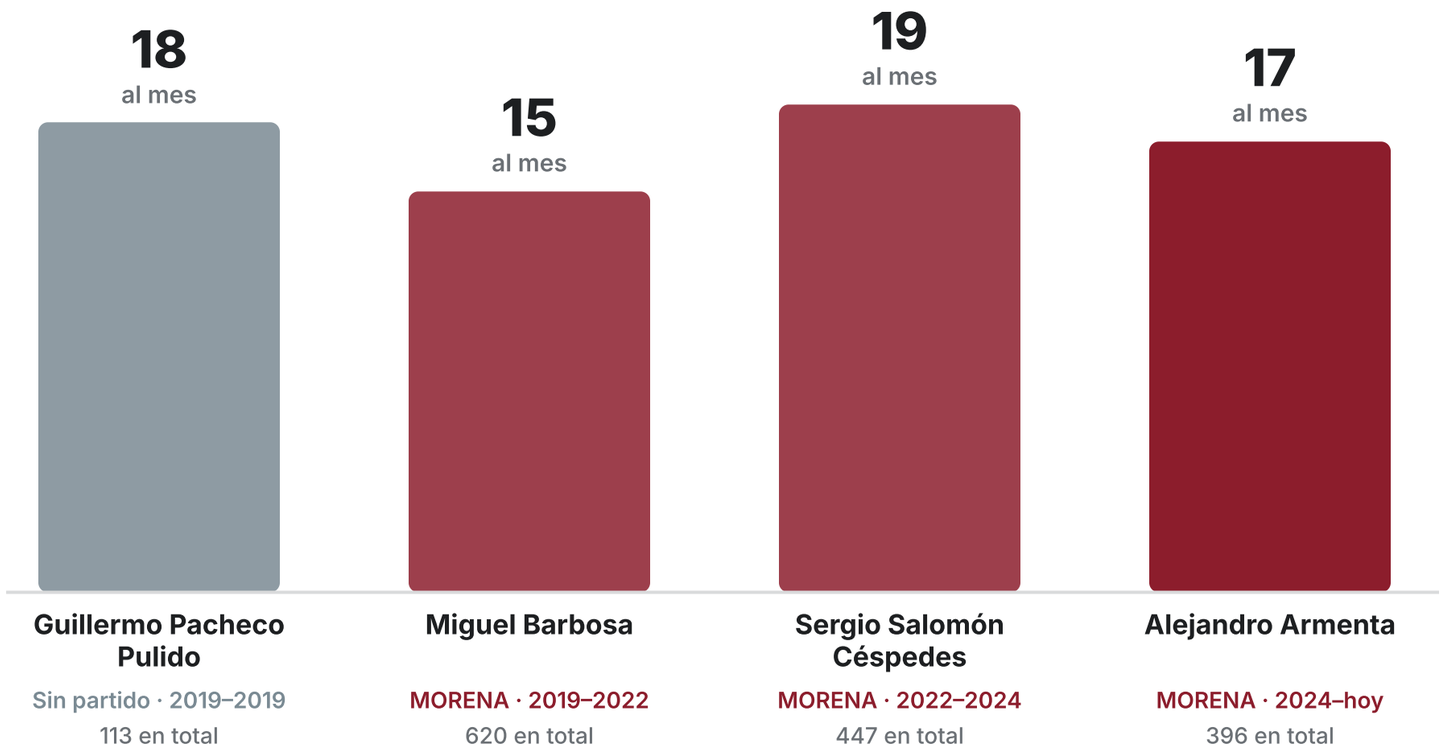

SEXENIO CSP
444
lugar 18 de 32

ÚLT. 12 MESES
−3%
206 vs. 213

POR 100 MIL HAB.
6.7
nacional: 16.6

MUJERES
25%
111 en el sexenio

HALLADAS SIN VIDA
280
en el sexenio CSP

SIN APARECER
12%
de 3,847 reportadas

Por sexenio presidencial: Calderón **180** · Peña Nieto **791** · López Obrador **1,159** · Sheinbaum **444**.
Histórico en el registro: **2,651**.

Fuente: Comisión Nacional de Búsqueda, Registro Nacional de Personas Desaparecidas y No Localizadas (RNPDNO), versión estadística pública, corte del 12 de noviembre de 2026. El periodo del gobernador actual está incompleto por el rezago de registro. Población: INEGI, Censo 2020.

ESTADO POR ESTADO · 19 DE 32

Chihuahua: con Maru Campos, 15 desaparecidos al mes, 30% menos que con Javier Corral (22)

Personas desaparecidas y no localizadas al mes en Chihuahua, con sus últimos cuatro gobernadores (por fecha de los hechos)

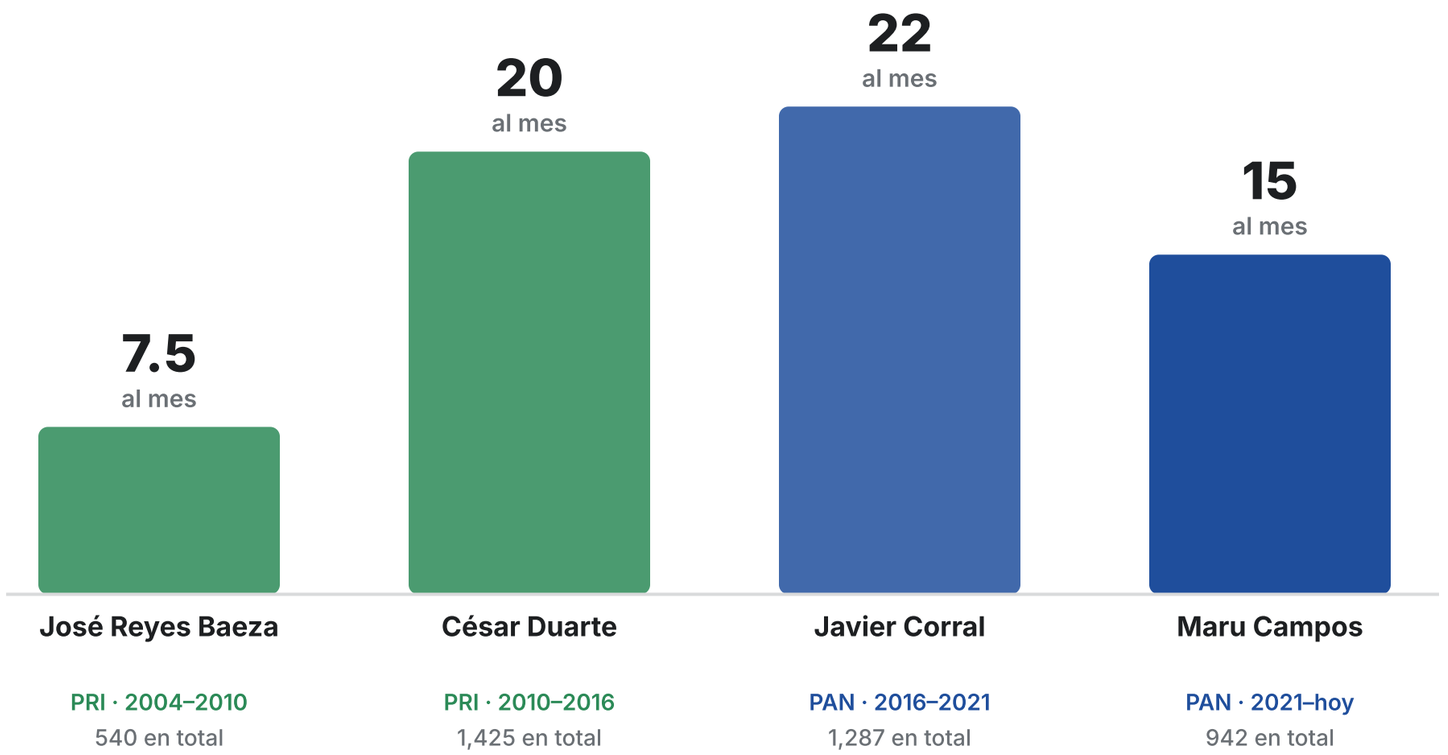

SEXENIO CSP
323
lugar 19 de 32

ÚLT. 12 MESES
−12%
144 vs. 164

POR 100 MIL HAB.
8.6
nacional: 16.6

MUJERES
20%
66 en el sexenio

HALLADAS SIN VIDA
29
en el sexenio CSP

SIN APARECER
73%
de 443 reportadas

Por sexenio presidencial: Calderón **1,045** · Peña Nieto **1,625** · López Obrador **1,160** · Sheinbaum **323**.
Histórico en el registro: **4,394**.

Fuente: Comisión Nacional de Búsqueda, Registro Nacional de Personas Desaparecidas y No Localizadas (RNPDNO), versión estadística pública, corte del 12 de noviembre de 2026. El periodo del gobernador actual está incompleto por el rezago de registro. Población: INEGI, Censo 2020.

ESTADO POR ESTADO · 20 DE 32

Morelos: con Margarita González Saravia, 12 desaparecidos al mes, 12% menos que con Cuauhtémoc Blanco (14)

Personas desaparecidas y no localizadas al mes en Morelos, con sus últimos cuatro gobernadores (por fecha de los hechos)

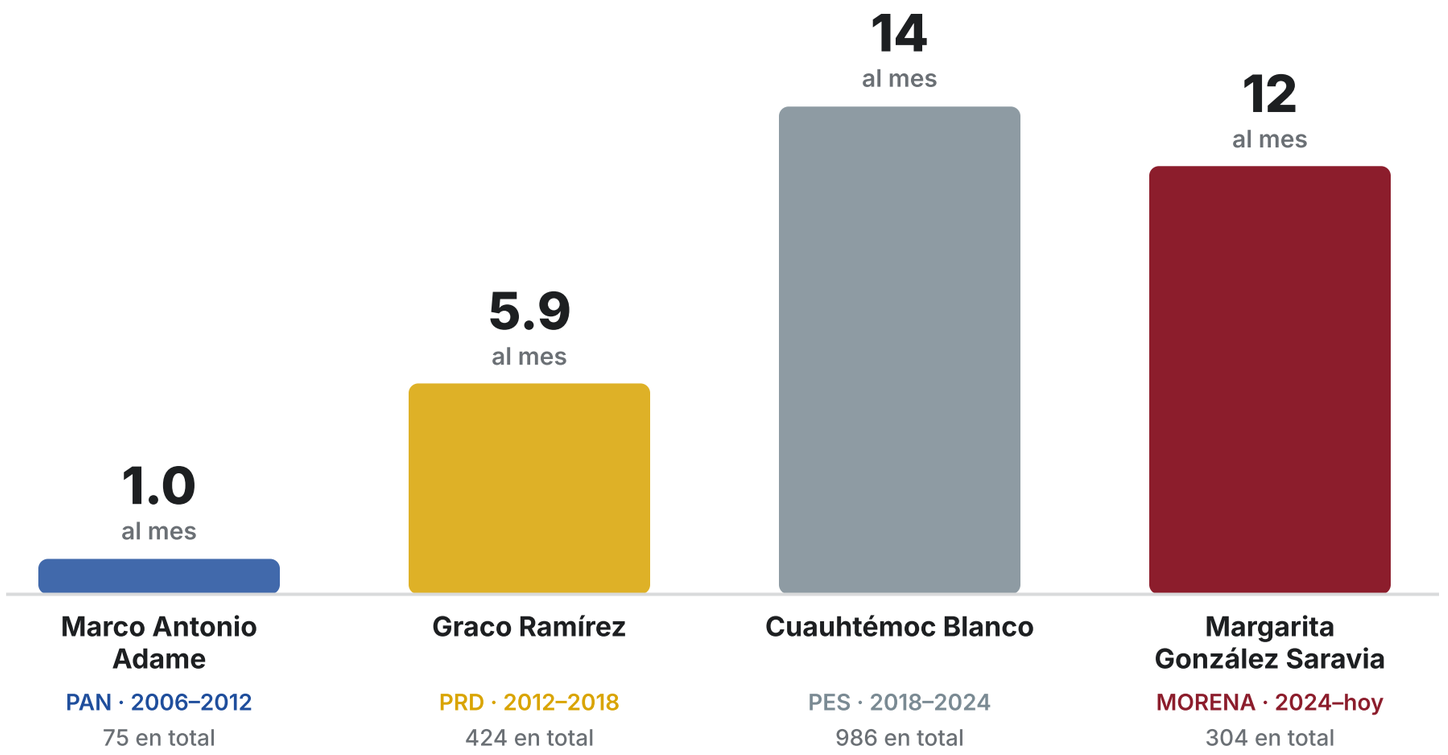

SEXENIO CSP
304
lugar 20 de 32

ÚLT. 12 MESES
−32%
114 vs. 168

POR 100 MIL HAB.
15.4
nacional: 16.6

MUJERES
28%
84 en el sexenio

HALLADAS SIN VIDA
124
en el sexenio CSP

SIN APARECER
20%
de 1,507 reportadas

Por sexenio presidencial: Calderón **80** · Peña Nieto **431** · López Obrador **974** · Sheinbaum **304**.
Histórico en el registro: **1,865**.

Fuente: Comisión Nacional de Búsqueda, Registro Nacional de Personas Desaparecidas y No Localizadas (RNPDNO), versión estadística pública, corte del 12 de noviembre de 2026. El periodo del gobernador actual está incompleto por el rezago de registro. Población: INEGI, Censo 2020.

ESTADO POR ESTADO · 21 DE 32

Hidalgo: con Julio Menchaca, 11 desaparecidos al mes, 47% más que con Omar Fayad (7.6)

Personas desaparecidas y no localizadas al mes en Hidalgo, con sus últimos cuatro gobernadores (por fecha de los hechos)

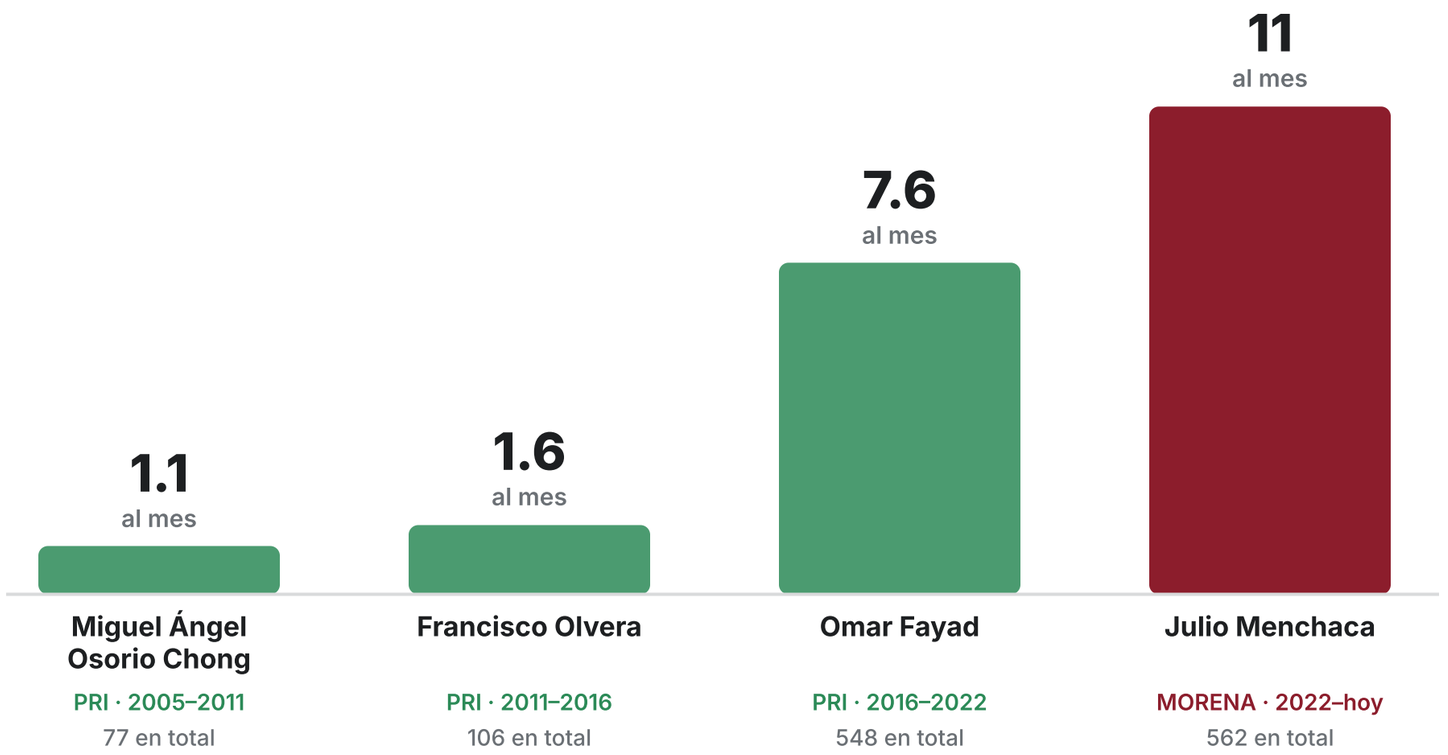

SEXENIO CSP
290
lugar 21 de 32

ÚLT. 12 MESES
+23%
151 vs. 123

POR 100 MIL HAB.
9.4
nacional: 16.6

MUJERES
24%
70 en el sexenio

HALLADAS SIN VIDA
131
en el sexenio CSP

SIN APARECER
12%
de 2,392 reportadas

Por sexenio presidencial: Calderón **106** · Peña Nieto **215** · López Obrador **679** · Sheinbaum **290**.
Histórico en el registro: **1,402**.

Fuente: Comisión Nacional de Búsqueda, Registro Nacional de Personas Desaparecidas y No Localizadas (RNPDNO), versión estadística pública, corte del 12 de noviembre de 2026. El periodo del gobernador actual está incompleto por el rezago de registro. Población: INEGI, Censo 2020.

ESTADO POR ESTADO · 22 DE 32

Baja California Sur: con Víctor Manuel Castro, 7.5 desaparecidos al mes, ritmo similar al de Carlos Mendoza Davis

Personas desaparecidas y no localizadas al mes en Baja California Sur, con sus últimos cuatro gobernadores (por fecha de los hechos)

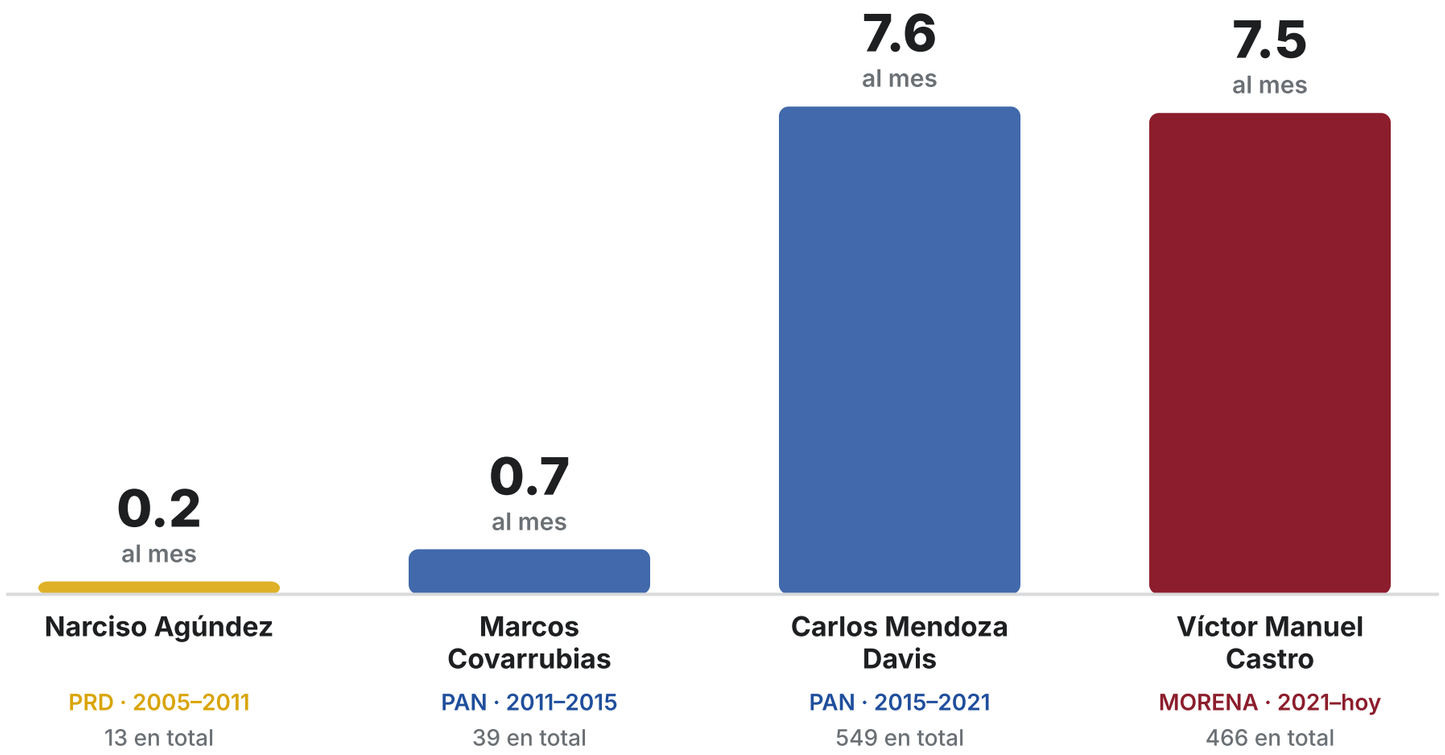

SEXENIO CSP
275
lugar 22 de 32

ÚLT. 12 MESES
–20%
118 vs. 148

POR 100 MIL HAB.
34.4
nacional: 16.6

MUJERES
14%
38 en el sexenio

HALLADAS SIN VIDA
72
en el sexenio CSP

SIN APARECER
25%
de 1,104 reportadas

Por sexenio presidencial: Calderón **14** · Peña Nieto **338** · López Obrador **438** · Sheinbaum **275**.
Histórico en el registro: **1,104**.

Fuente: Comisión Nacional de Búsqueda, Registro Nacional de Personas Desaparecidas y No Localizadas (RNPDNO), versión estadística pública, corte del 12 de noviembre de 2026. El periodo del gobernador actual está incompleto por el rezago de registro. Población: INEGI, Censo 2020.

ESTADO POR ESTADO · 23 DE 32

Durango: con Esteban Villegas, 7.7 desaparecidos al mes, 2.7 veces lo que con José Rosas Aispuro (2.9)

Personas desaparecidas y no localizadas al mes en Durango, con sus últimos cuatro gobernadores (por fecha de los hechos)

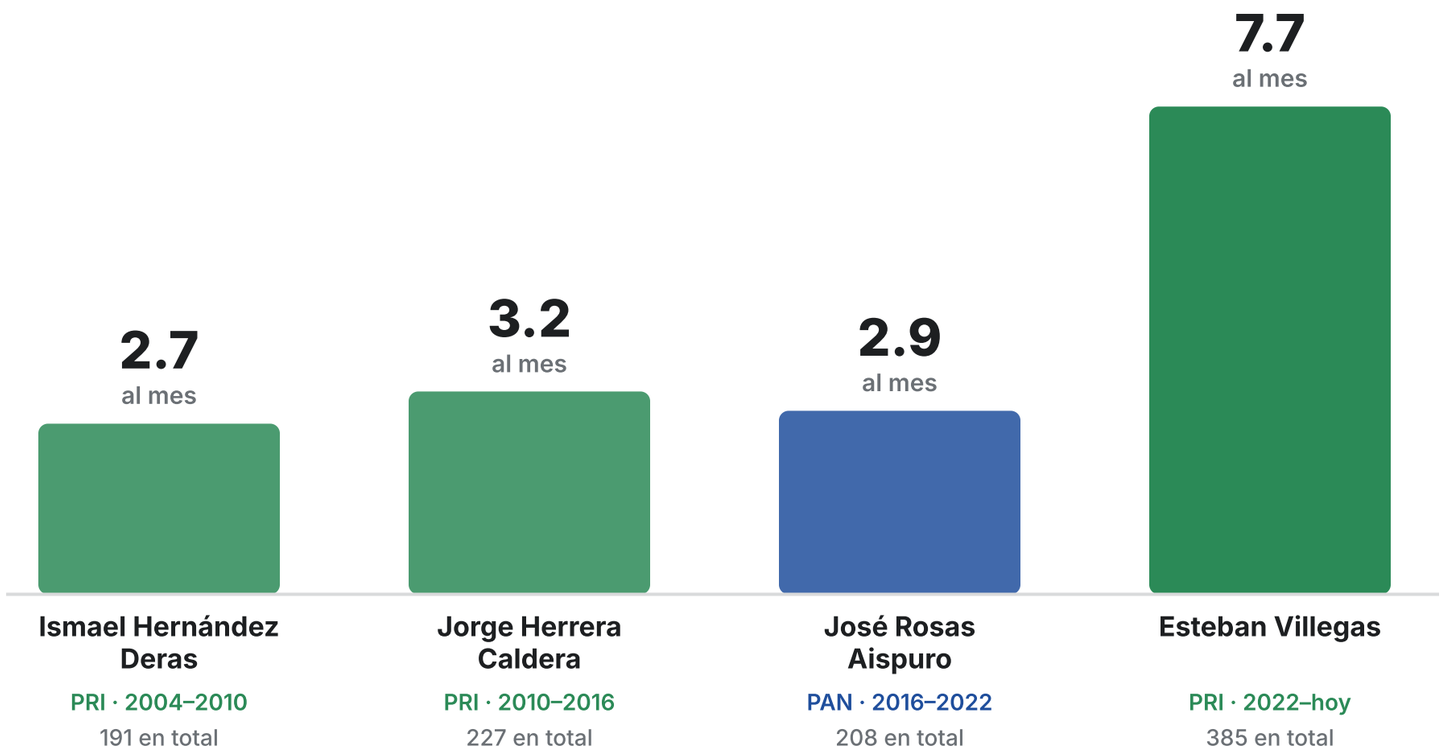

SEXENIO CSP
228
lugar 23 de 32

ÚLT. 12 MESES
−10%
90 vs. 100

POR 100 MIL HAB.
12.4
nacional: 16.6

MUJERES
18%
42 en el sexenio

HALLADAS SIN VIDA
49
en el sexenio CSP

SIN APARECER
13%
de 1,821 reportadas

Por sexenio presidencial: Calderón **350** · Peña Nieto **117** · López Obrador **310** · Sheinbaum **228**.
Histórico en el registro: **1,054**.

Fuente: Comisión Nacional de Búsqueda, Registro Nacional de Personas Desaparecidas y No Localizadas (RNPDNO), versión estadística pública, corte del 12 de noviembre de 2026. El periodo del gobernador actual está incompleto por el rezago de registro. Población: INEGI, Censo 2020.

ESTADO POR ESTADO · 24 DE 32

San Luis Potosí: con Ricardo Gallardo, 12 desaparecidos al mes, 3.6 veces lo que con Juan Manuel Carreras (3.2)

Personas desaparecidas y no localizadas al mes en San Luis Potosí, con sus últimos cuatro gobernadores (por fecha de los hechos)

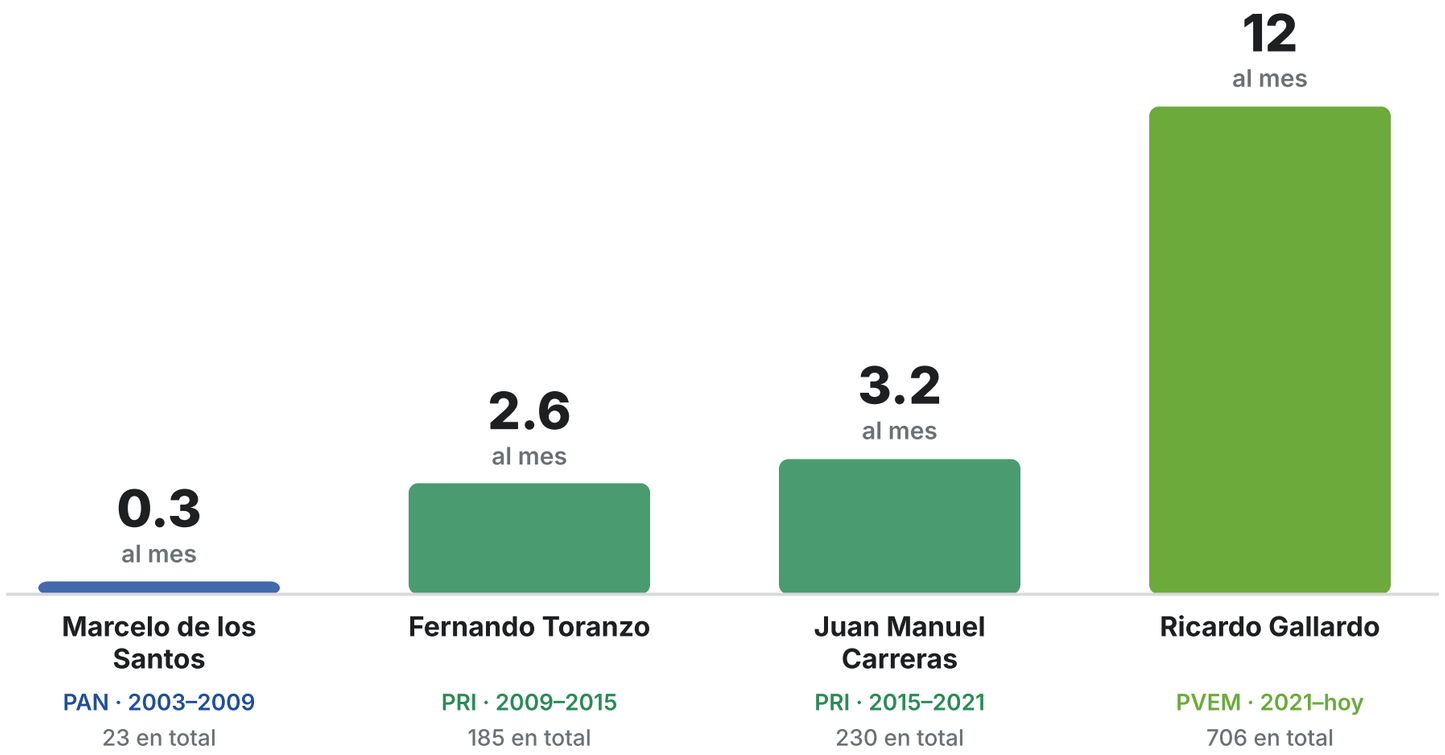

SEXENIO CSP
179
lugar 24 de 32

ÚLT. 12 MESES
−67%
43 vs. 129

POR 100 MIL HAB.
6.3
nacional: 16.6

MUJERES
16%
28 en el sexenio

HALLADAS SIN VIDA
16
en el sexenio CSP

SIN APARECER
22%
de 815 reportadas

Por sexenio presidencial: Calderón **153** · Peña Nieto **110** · López Obrador **697** · Sheinbaum **179**.
Histórico en el registro: **1,268**.

Fuente: Comisión Nacional de Búsqueda, Registro Nacional de Personas Desaparecidas y No Localizadas (RNPDNO), versión estadística pública, corte del 12 de noviembre de 2026. El periodo del gobernador actual está incompleto por el rezago de registro. Población: INEGI, Censo 2020.

ESTADO POR ESTADO · 25 DE 32

Querétaro: con Mauricio Kuri, 5.4 desaparecidos al mes, 86% más que con Francisco Domínguez (2.9)

Personas desaparecidas y no localizadas al mes en Querétaro, con sus últimos cuatro gobernadores (por fecha de los hechos)

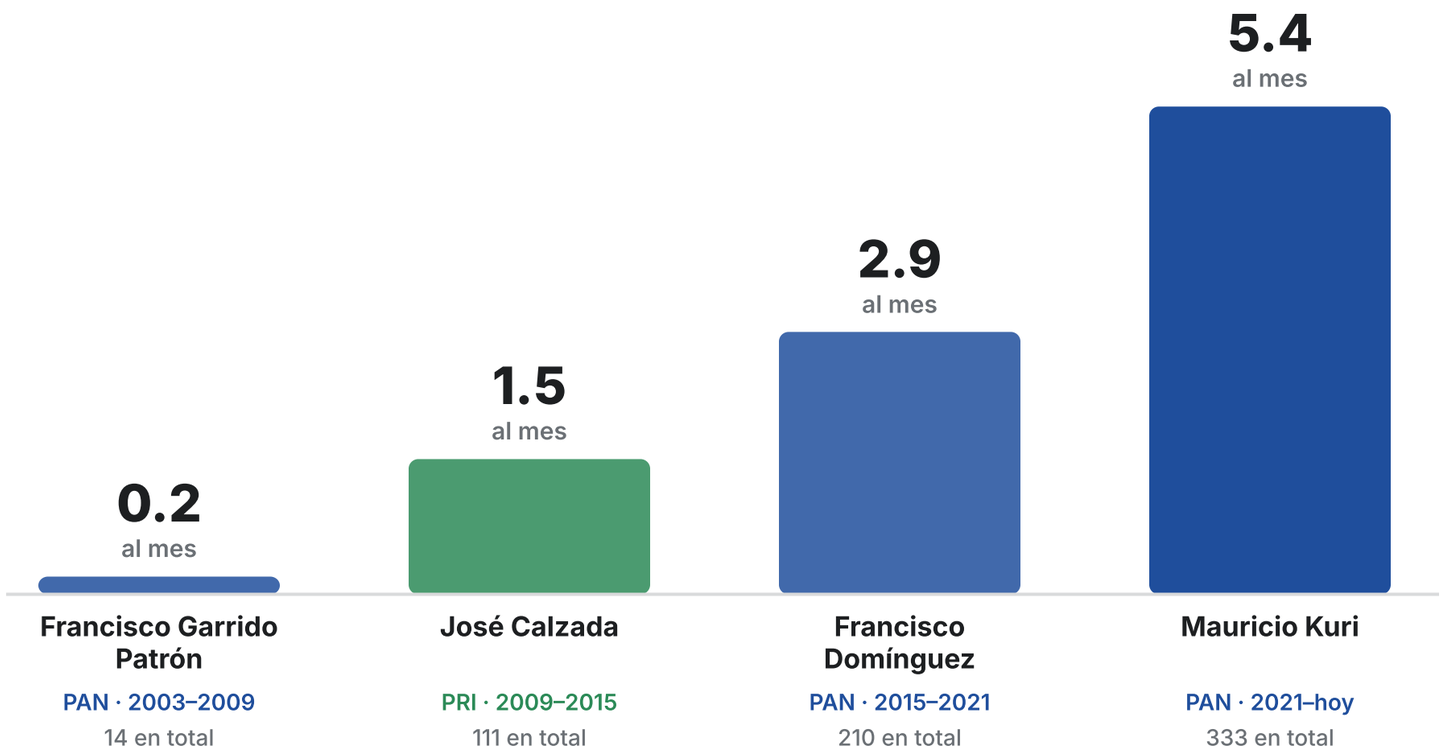

SEXENIO CSP
167
lugar 25 de 32

ÚLT. 12 MESES
−28%
68 vs. 94

POR 100 MIL HAB.
7.1
nacional: 16.6

MUJERES
20%
34 en el sexenio

HALLADAS SIN VIDA
79
en el sexenio CSP

SIN APARECER
22%
de 769 reportadas

Por sexenio presidencial: Calderón **62** · Peña Nieto **157** · López Obrador **276** · Sheinbaum **167**.
Histórico en el registro: **693**.

Fuente: Comisión Nacional de Búsqueda, Registro Nacional de Personas Desaparecidas y No Localizadas (RNPDNO), versión estadística pública, corte del 12 de noviembre de 2026. El periodo del gobernador actual está incompleto por el rezago de registro. Población: INEGI, Censo 2020.

ESTADO POR ESTADO · 26 DE 32

Aguascalientes: con Tere Jiménez, 5.3 desaparecidos al mes, 3.8 veces lo que con Martín Orozco (1.4)

Personas desaparecidas y no localizadas al mes en Aguascalientes, con sus últimos cuatro gobernadores (por fecha de los hechos)



SEXENIO CSP
165
lugar 26 de 32

ÚLT. 12 MESES
–45%
54 vs. 98

POR 100 MIL HAB.
11.6
nacional: 16.6

MUJERES
19%
31 en el sexenio

HALLADAS SIN VIDA
54
en el sexenio CSP

SIN APARECER
13%
de 1,247 reportadas

Por sexenio presidencial: Calderón **71** · Peña Nieto **86** · López Obrador **159** · Sheinbaum **165**.
Histórico en el registro: **498**.

Fuente: Comisión Nacional de Búsqueda, Registro Nacional de Personas Desaparecidas y No Localizadas (RNPDNO), versión estadística pública, corte del 12 de noviembre de 2026. El periodo del gobernador actual está incompleto por el rezago de registro. Población: INEGI, Censo 2020.

ESTADO POR ESTADO · 27 DE 32

Colima: con Indira Vizcaíno, 5.9 desaparecidos al mes, 36% menos que con José Ignacio Peralta (9.2)

Personas desaparecidas y no localizadas al mes en Colima, con sus últimos cuatro gobernadores (por fecha de los hechos)

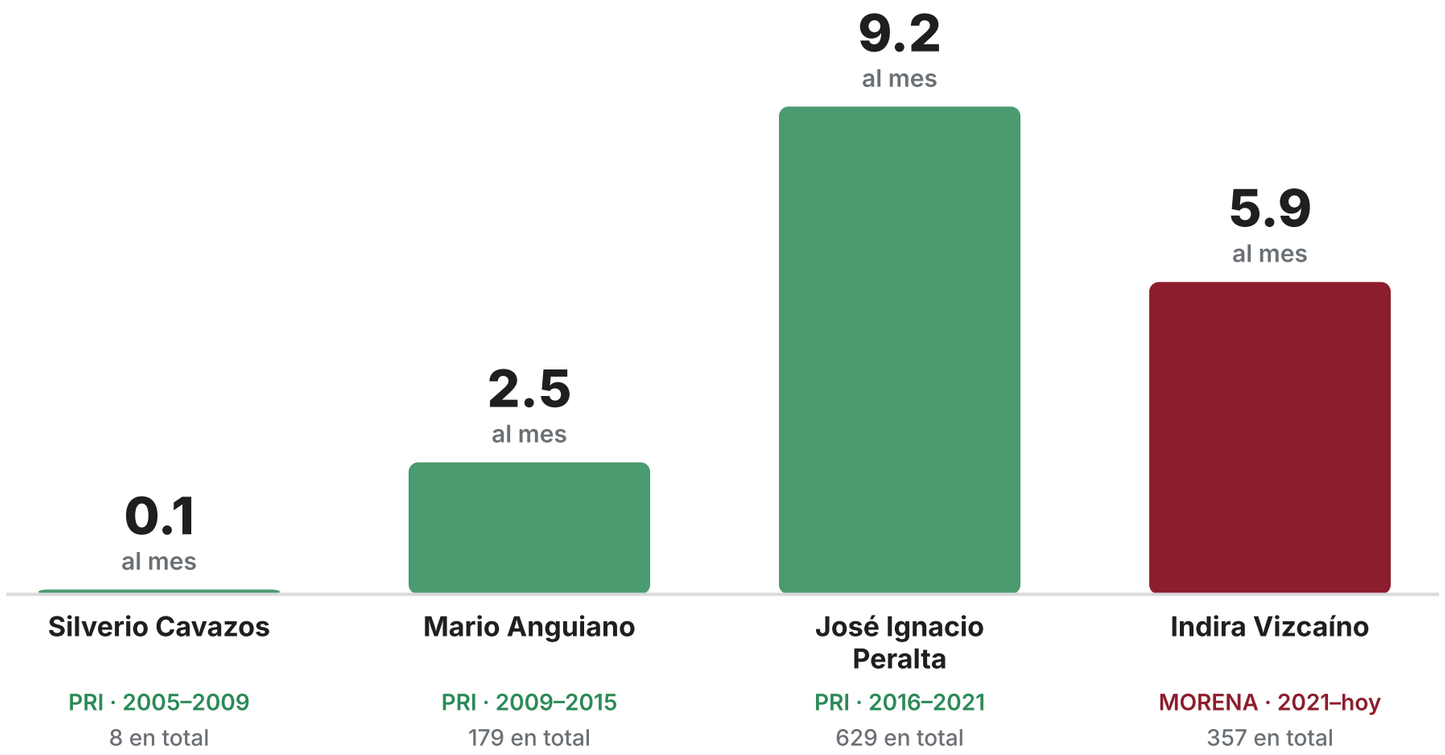

SEXENIO CSP
164
lugar 27 de 32

ÚLT. 12 MESES
+131%
111 vs. 48

POR 100 MIL HAB.
22.4
nacional: 16.6

MUJERES
14%
23 en el sexenio

HALLADAS SIN VIDA
13
en el sexenio CSP

SIN APARECER
84%
de 195 reportadas

Por sexenio presidencial: Calderón **90** · Peña Nieto **489** · López Obrador **442** · Sheinbaum **164**.
Histórico en el registro: **1,556**.

Fuente: Comisión Nacional de Búsqueda, Registro Nacional de Personas Desaparecidas y No Localizadas (RNPDNO), versión estadística pública, corte del 12 de noviembre de 2026. El periodo del gobernador actual está incompleto por el rezago de registro. Población: INEGI, Censo 2020.

ESTADO POR ESTADO · 28 DE 32

Yucatán: con Joaquín "Huacho" Díaz Mena, 4.3 desaparecidos al mes, 3.3 veces lo que con Mauricio Vila (1.3)

Personas desaparecidas y no localizadas al mes en Yucatán, con sus últimos cuatro gobernadores (por fecha de los hechos)



SEXENIO CSP
110
lugar 28 de 32

ÚLT. 12 MESES
+76%
65 vs. 37

POR 100 MIL HAB.
4.7
nacional: 16.6

MUJERES
29%
32 en el sexenio

HALLADAS SIN VIDA
17
en el sexenio CSP

SIN APARECER
22%
de 498 reportadas

Por sexenio presidencial: Calderón **44** · Peña Nieto **106** · López Obrador **90** · Sheinbaum **110**.
Histórico en el registro: **380**.

Fuente: Comisión Nacional de Búsqueda, Registro Nacional de Personas Desaparecidas y No Localizadas (RNPDNO), versión estadística pública, corte del 12 de noviembre de 2026. El periodo del gobernador actual está incompleto por el rezago de registro. Población: INEGI, Censo 2020.

ESTADO POR ESTADO · 29 DE 32

Coahuila: con Manolo Jiménez, 6.2 desaparecidos al mes, 24% menos que con Miguel Riquelme (8.2)

Personas desaparecidas y no localizadas al mes en Coahuila, con sus últimos cuatro gobernadores (por fecha de los hechos)

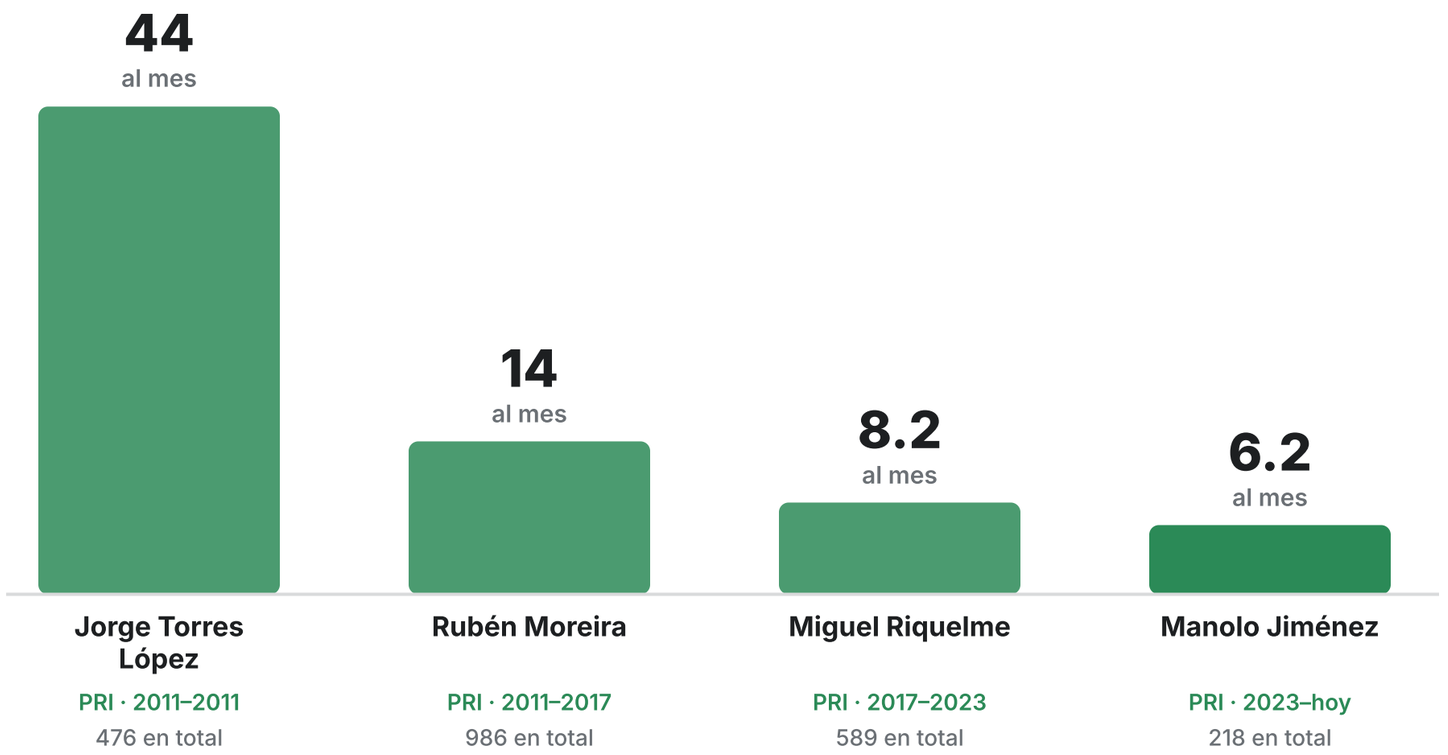

SEXENIO CSP
105
lugar 29 de 32

ÚLT. 12 MESES
–29%
41 vs. 58

POR 100 MIL HAB.
3.3
nacional: 16.6

MUJERES
12%
13 en el sexenio

HALLADAS SIN VIDA
5
en el sexenio CSP

SIN APARECER
48%
de 218 reportadas

Por sexenio presidencial: Calderón **1,972** · Peña Nieto **698** · López Obrador **641** · Sheinbaum **105**.
Histórico en el registro: **3,691**.

Fuente: Comisión Nacional de Búsqueda, Registro Nacional de Personas Desaparecidas y No Localizadas (RNPDNO), versión estadística pública, corte del 12 de noviembre de 2026. El periodo del gobernador actual está incompleto por el rezago de registro. Población: INEGI, Censo 2020.

ESTADO POR ESTADO · 30 DE 32

Oaxaca: con Salomón Jara, 4.5 desaparecidos al mes, 73% más que con Alejandro Murat (2.6)

Personas desaparecidas y no localizadas al mes en Oaxaca, con sus últimos cuatro gobernadores (por fecha de los hechos)

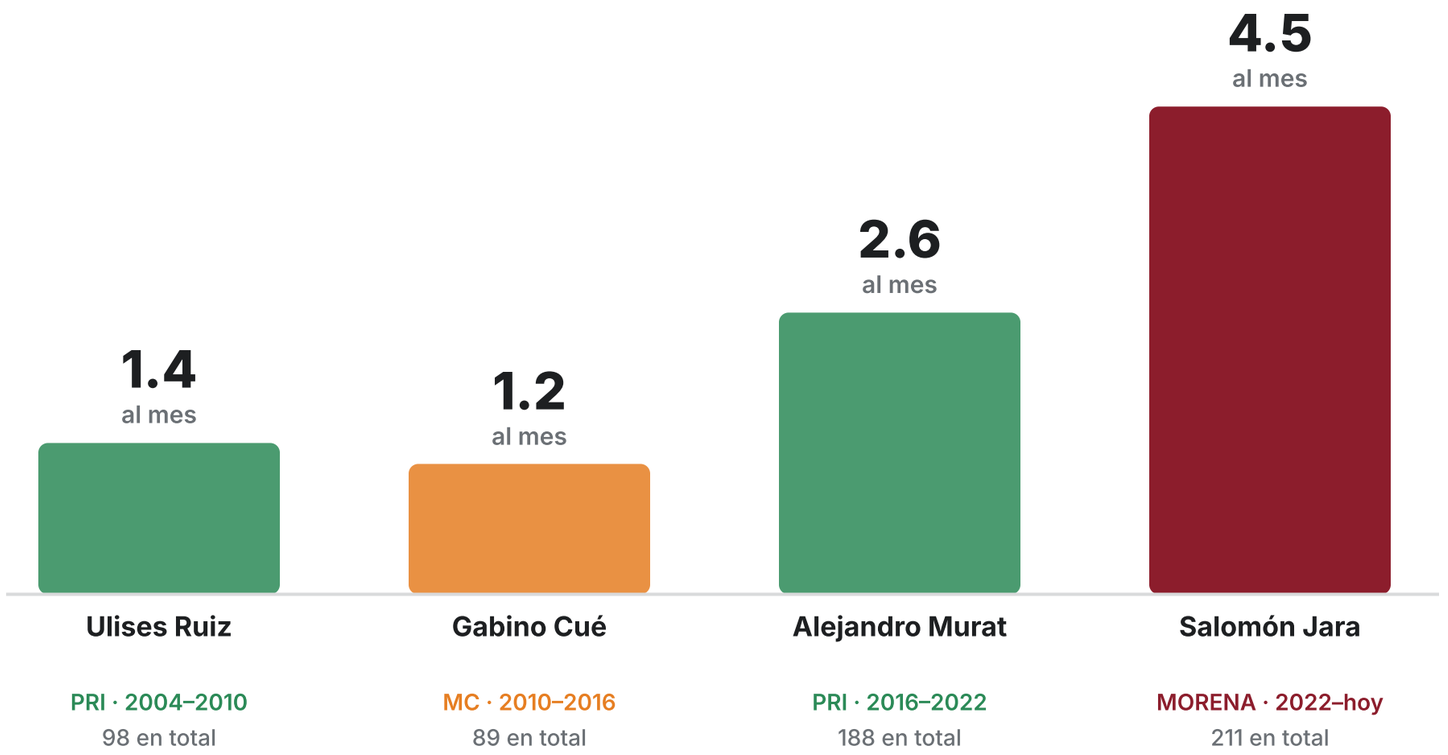

SEXENIO CSP
95
lugar 30 de 32

ÚLT. 12 MESES
–47%
31 vs. 59

POR 100 MIL HAB.
2.3
nacional: 16.6

MUJERES
17%
16 en el sexenio

HALLADAS SIN VIDA
17
en el sexenio CSP

SIN APARECER
50%
de 189 reportadas

Por sexenio presidencial: Calderón **105** · Peña Nieto **114** · López Obrador **254** · Sheinbaum **95**.
Histórico en el registro: **650**.

Fuente: Comisión Nacional de Búsqueda, Registro Nacional de Personas Desaparecidas y No Localizadas (RNPDNO), versión estadística pública, corte del 12 de noviembre de 2026. El periodo del gobernador actual está incompleto por el rezago de registro. Población: INEGI, Censo 2020.

ESTADO POR ESTADO · 31 DE 32

Campeche: con Layda Sansores, 2.4 desaparecidos al mes, 8 veces lo que con Carlos Miguel Aysa (0.3)

Personas desaparecidas y no localizadas al mes en Campeche, con sus últimos cuatro gobernadores (por fecha de los hechos)



SEXENIO CSP
91
lugar 31 de 32

ÚLT. 12 MESES
+43%
50 vs. 35

POR 100 MIL HAB.
9.8
nacional: 16.6

MUJERES
34%
31 en el sexenio

HALLADAS SIN VIDA
15
en el sexenio CSP

SIN APARECER
13%
de 705 reportadas

Por sexenio presidencial: Calderón **6** · Peña Nieto **15** · López Obrador **68** · Sheinbaum **91**.
Histórico en el registro: **184**.

Fuente: Comisión Nacional de Búsqueda, Registro Nacional de Personas Desaparecidas y No Localizadas (RNPDNO), versión estadística pública, corte del 12 de noviembre de 2026. El periodo del gobernador actual está incompleto por el rezago de registro. Población: INEGI, Censo 2020.

ESTADO POR ESTADO · 32 DE 32

Tlaxcala: con Lorena Cuéllar, 1.7 desaparecidos al mes, 2.8 veces lo que con Marco Antonio Mena (0.6)

Personas desaparecidas y no localizadas al mes en Tlaxcala, con sus últimos cuatro gobernadores (por fecha de los hechos)

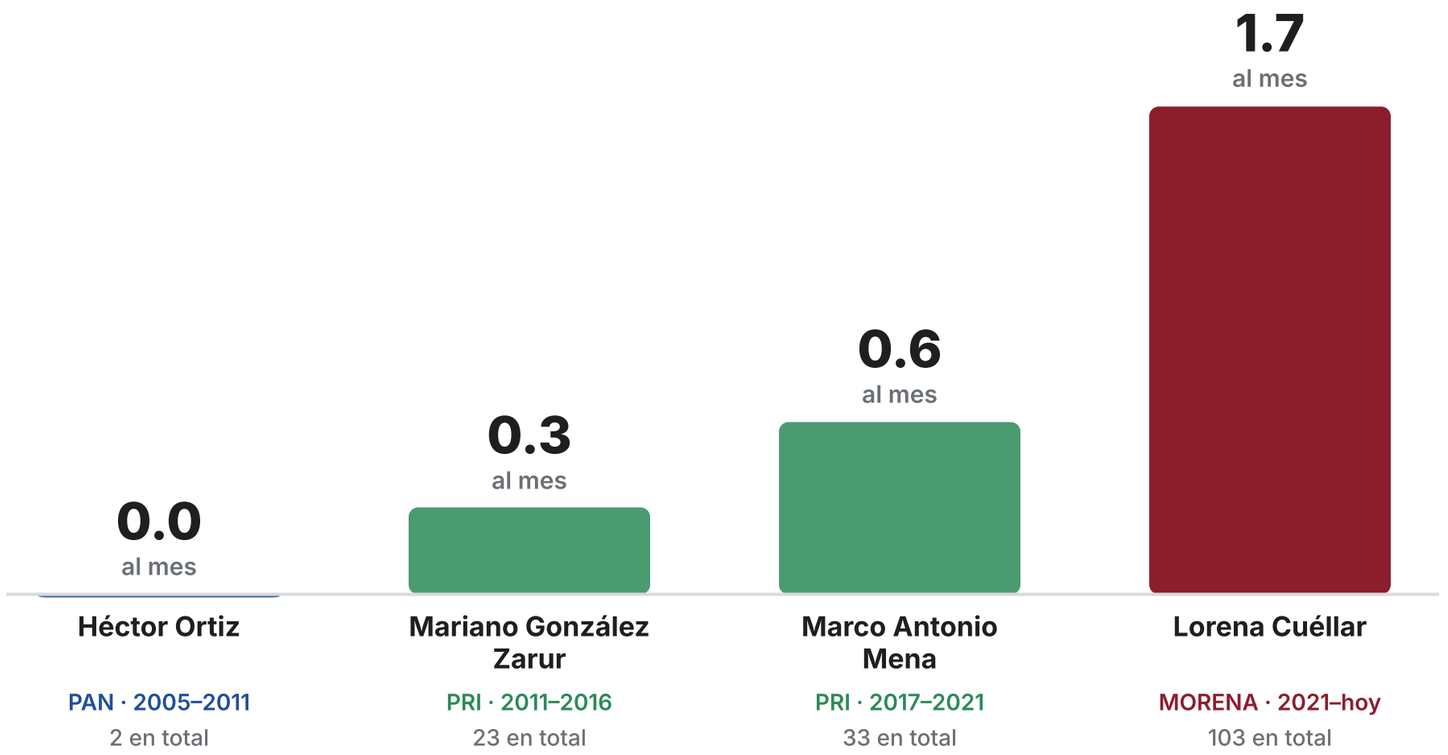

SEXENIO CSP
59
lugar 32 de 32

ÚLT. 12 MESES
–4%
27 vs. 28

POR 100 MIL HAB.
4.4
nacional: 16.6

MUJERES
25%
15 en el sexenio

HALLADAS SIN VIDA
14
en el sexenio CSP

SIN APARECER
11%
de 536 reportadas

Por sexenio presidencial: Calderón **6** · Peña Nieto **22** · López Obrador **74** · Sheinbaum **59**.
Histórico en el registro: **171**.

Fuente: Comisión Nacional de Búsqueda, Registro Nacional de Personas Desaparecidas y No Localizadas (RNPDNO), versión estadística pública, corte del 12 de noviembre de 2026. El periodo del gobernador actual está incompleto por el rezago de registro. Población: INEGI, Censo 2020.

Detrás de cada número hay una familia que busca

Nota metodológica

Fuente. Registro Nacional de Personas Desaparecidas y No Localizadas (RNPDNO) de la Comisión Nacional de Búsqueda, versión estadística pública, consultada el día del corte. Es un registro vivo: cada día entran casos nuevos y salen personas localizadas.

Conceptos. *Desaparecida*: se presume la comisión de un delito. *No localizada*: ausencia sin indicios de delito. Las cifras por periodo usan la fecha de los hechos y el estatus actual de cada persona.

Cautelas. Los meses recientes están incompletos por el rezago de denuncia y registro. Los casos antiguos están subregistrados y han tenido más tiempo para resolverse. En 2025–2026 la autoridad revisó y depuró registros; los cambios en el total no implican por sí solos más o menos desapariciones.

Cálculos TResearch. Promedios diarios por sexenio, comparación al mismo mes de gobierno, tasas por 100 mil habitantes (Censo 2020) y seguimiento diario del registro.

TResearch INTERNATIONAL

Carlos Penna Charolet

Director General de TResearch

tresearch.mx/desapariciones

Oficinas en México y Estados Unidos