TResearch INTERNATIONAL × MITOFSKY

RANKING DEL CARÁCTER MEXICANO · EDICIÓN 2026



RANKING

CELOSO

¿Dónde están los más celosos de México?

Ranking de los 32 estados según el porcentaje de habitantes que se considera mucho o algo celoso.

1°	2°	3°
Baja California Sur	**Zacatecas**	**Yucatán**
27%	**26%**	**24%**

16%
promedio nacional

14,760
entrevistas · 32 estados

Encuesta nacional en línea · abril–octubre 2026

www.tresearch.mx · www.mitofsky.mx

01 RANKING · CELOSO

Baja California Sur, el estado más celoso

¿Qué tan celoso se considera usted? % que se considera **mucho o algo celoso**, por entidad.

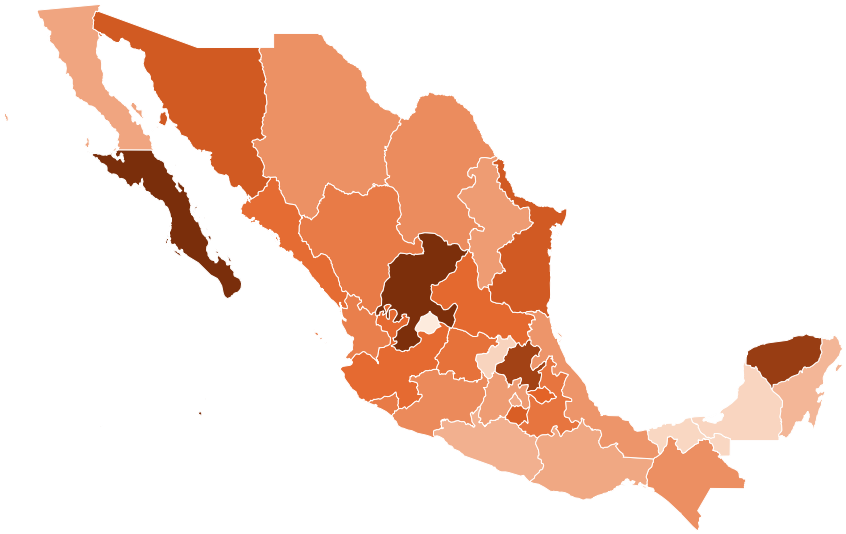

Menos — Más

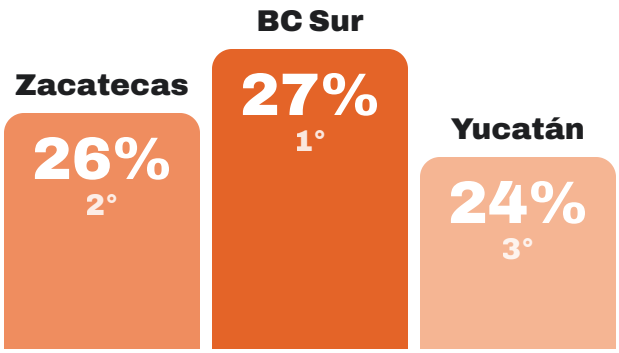

NACIONAL **16%**

ÚLTIMO LUGAR **Aguascalientes 8%**

En **Baja California Sur**, 27% se considera mucho o algo celoso: **1.6 veces** el promedio nacional (16%). Le siguen **Zacatecas** (26%) y **Yucatán** (24%). En el otro extremo, **Aguascalientes** (8%).

1	BC Sur	27%	17	Michoacán	16%
2	Zacatecas	26%	18	Coahuila	16%
3	Yucatán	24%	19	Chiapas	16%
4	Hidalgo	24%	20	Chihuahua	15%
5	Sonora	20%	21	Veracruz	15%
6	Tamaulipas	20%	22	Edomex	15%
7	Morelos	20%	23	Nuevo León	14%
8	Tlaxcala	19%	24	Baja California	14%
9	SLP	19%	25	Oaxaca	13%
10	Jalisco	19%	26	CDMX	13%
11	Sinaloa	18%	27	Guerrero	13%
12	Guanajuato	18%	28	Q. Roo	12%
13	Puebla	18%	29	Querétaro	10%
14	Durango	17%	30	Campeche	10%
15	Colima	17%	31	Tabasco	10%
16	Nayarit	17%	32	Aguascalientes	8%

— — Línea punteada: promedio nacional (16%). Naranja: por arriba del promedio.

Fuente: Encuesta nacional en línea TResearch · Mitofsky, abr–oct 2026, 14,760 entrevistas en 32 entidades. Resultados ponderados.

TResearch INTERNATIONAL × MITOFSKY

02 POR REGIÓN

Noroeste encabeza el ranking por región

% que se considera **mucho o algo celoso**, por región. La diferencia entre la primera y la última región es de 3 puntos.

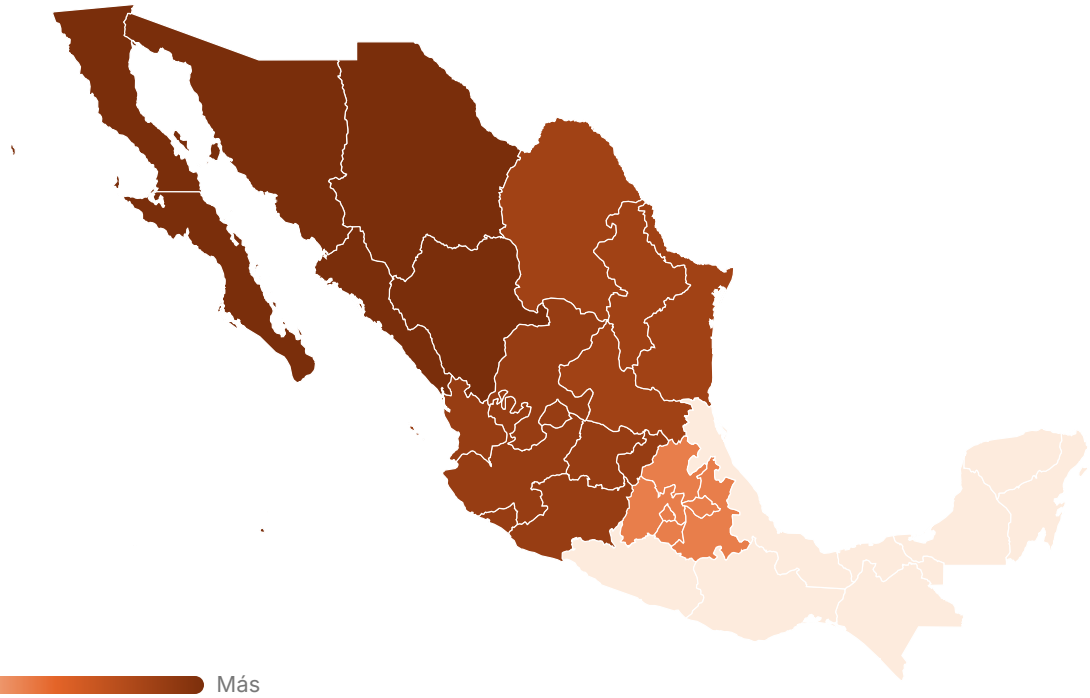

Menos — Más

1	**Noroeste** Baja California, BC Sur, Sonora, Sinaloa, Chihuahua, Durango		**17%**	Más alto: **BC Sur 27%** Más bajo: **Baja California 14%**
2	**Occidente y Bajío** Jalisco, Nayarit, Colima, Michoacán, Aguascalientes, Zacatecas, Guanajuato, Querétaro		**17%**	Más alto: **Zacatecas 26%** Más bajo: **Aguascalientes 8%**
3	**Noreste** Coahuila, Nuevo León, Tamaulipas, SLP		**17%**	Más alto: **Tamaulipas 20%** Más bajo: **Nuevo León 14%**
4	**Centro** CDMX, Edomex, Morelos, Hidalgo, Puebla, Tlaxcala		**16%**	Más alto: **Hidalgo 24%** Más bajo: **CDMX 13%**
5	**Sur-Sureste** Guerrero, Oaxaca, Chiapas, Veracruz, Tabasco, Campeche, Yucatán, Q. Roo		**15%**	Más alto: **Yucatán 24%** Más bajo: **Tabasco 10%**

Fuente: Encuesta nacional en línea TResearch · Mitofsky, abr–oct 2026, 14,760 entrevistas en 32 entidades. Resultados ponderados.

03 PERFIL

¿Quiénes se consideran más celosos?

% que se considera **mucho o algo celoso**, por sexo, edad y escolaridad. Total nacional.

¿Qué tan celoso se considera usted? · Nacional



Por sexo

MUJERES
14%

HOMBRES
18%

Por edad

18 A 29 AÑOS
21%

30 A 49 AÑOS
16%

50 AÑOS Y MÁS
15%

Por escolaridad

SIN UNIVERSIDAD
18%

CON UNIVERSIDAD
14%

La mayor brecha está entre los jóvenes y los mayores de 50: **6 puntos** de diferencia. El grupo que más se considera celoso: **jóvenes de 18 a 29** (21%).

Fuente: Encuesta nacional en línea TResearch · Mitofsky, abr–oct 2026, 14,760 entrevistas en 32 entidades. Resultados ponderados.

04 LOS EXTREMOS

De BC Sur a Aguascalientes: 19 puntos de distancia

Los cinco estados que más y menos se consideran celosos. % que se considera **mucho o algo celoso**.

▲ LOS QUE MÁS

1°	Baja California Sur	27%
2°	Zacatecas	26%
3°	Yucatán	24%
4°	Hidalgo	24%
5°	Sonora	20%

▼ LOS QUE MENOS

32°	Aguascalientes	8%
31°	Tabasco	10%
30°	Campeche	10%
29°	Querétaro	10%
28°	Quintana Roo	12%

¿Con qué va de la mano?

Cada punto es un estado. La línea muestra la tendencia.

Celoso + Enamorado

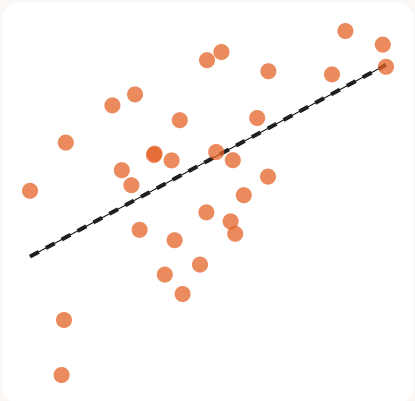

Donde más gente se considera celoso, también más se considera **enamorado**.

Correlación entre estados: +0.56

Celoso + Chismoso

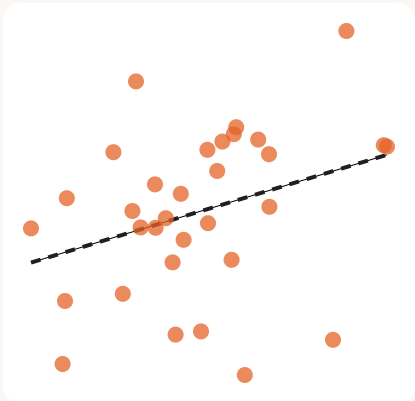

Donde más gente se considera celoso, también más se considera **chismoso**.

Correlación entre estados: +0.32

Celoso + Terco

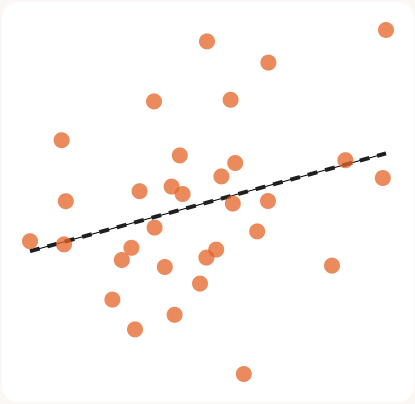

Donde más gente se considera celoso, también más se considera **terco**.

Correlación entre estados: +0.30

Fuente: Encuesta nacional en línea TResearch · Mitofsky, abr–oct 2026, 14,760 entrevistas en 32 entidades. Resultados ponderados.

05 METODOLOGÍA

Cómo se hizo

Pregunta

"¿Qué tan… se considera usted?" Chismoso/a, celoso/a, flojo/a, mentiroso/a, dramático/a, enamorado/a, rencoroso/a, terco/a, envidioso/a, gastador/a, trasnochador/a, impulsivo/a, honesto/a, buen amigo/a, feliz y estresado/a. Opciones: mucho, algo, poco, nada.

Indicador

% que responde **mucho + algo**. En honesto, buen amigo y feliz —donde casi todos responden mucho o algo— se usa sólo **mucho** para distinguir entre estados. Es **autopercepción**: mide cómo se ve la gente, no cómo es.

Levantamiento

Encuesta nacional en línea autoaplicada (SurveyMonkey), reclutamiento por redes sociales. Población: mexicanos de 18 años y más. Del 11 de abril al 13 de octubre de 2026.

Muestra y ponderación

14,760 entrevistas válidas en las 32 entidades (de 94 a 2,352 por estado). Ponderación por sexo, edad y escolaridad (INEGI) y aprobación presidencial; el total nacional pondera cada estado por su población adulta.

±0.8%

margen de error nacional, 95% de confianza

Por estado el margen varía según el tamaño de muestra: de ±2.0% en la entidad con más casos a ±10% en la de menos. Diferencias de pocos puntos entre estados no son significativas: el ranking es un ejercicio lúdico de autopercepción.

Roy Campos
Presidente
Mitofsky

Carlos Penna
Director General
TResearch

www.tresearch.mx · www.mitofsky.mx