LA GUERRA EN NÚMEROS · DESAPARICIONES EN MÉXICO

TResearch INTERNATIONAL

Reporte diario · Domingo 22 de noviembre de 2026

130,700

personas desaparecidas y no localizadas en el registro nacional

El registro trae **23 personas más** que en el corte del 21 de noviembre; las del sexenio CSP subieron 24.

SEXENIO CSP
20,988
16% del histórico

AL DÍA
27
1 cada 54 minutos

HALLADAS SIN VIDA
3,840
en el sexenio CSP



Personas desaparecidas por mes de los hechos, dic 2018 a oct 2026

Carlos Penna Charolet · Director General de TResearch

Únete al grupo de WhatsApp

tresearch.mx

EL REGISTRO EN CIFRAS

El sexenio suma 20,988 personas desaparecidas: 27 al día, una cada 54 minutos

Personas desaparecidas y no localizadas (siguen sin ser ubicadas), por fecha de los hechos

EN EL REGISTRO HOY

130,700

+23 vs. corte del 21 de noviembre

SEXENIO DE SHEINBAUM

20,988

783 días · 16% de todo el registro

PROMEDIO DIARIO CSP

27

con López Obrador: 24 al día

PROMEDIO MENSUAL CSP

824

25 meses completos de gobierno

MUJERES

21%

4,402 mujeres y niñas en el sexenio CSP

HALLADAS SIN VIDA

3,840

en el sexenio CSP · 8% de las localizadas

Fuente: Comisión Nacional de Búsqueda, Registro Nacional de Personas Desaparecidas y No Localizadas (RNPDNO), versión estadística pública, corte del 22 de noviembre de 2026. Sexenio CSP: desde el 1 de octubre de 2024.

QUÉ PASA CON LAS PERSONAS REPORTADAS

De cada 100 personas reportadas, 31 siguen sin aparecer y 6 fueron halladas sin vida

Total histórico de personas reportadas en el registro, por estatus actual. Cada cuadro = 1% del total



Localizadas con vida
62.4% de las 415,621 personas reportadas
259,552

Localizadas sin vida
6.1% de las 415,621 personas reportadas
25,369

Siguen sin ser localizadas
31.4% de las 415,621 personas reportadas
130,700

En el sexenio de Sheinbaum se han reportado **68,252** personas: **43,424** aparecieron con vida, **3,840** sin vida y **20,988** siguen sin ser localizadas.

Fuente: Comisión Nacional de Búsqueda, Registro Nacional de Personas Desaparecidas y No Localizadas (RNPDNO), versión estadística pública, corte del 22 de noviembre de 2026.

LA CARRERA DE LOS SEXENIOS

Con Sheinbaum desaparecen 27 personas al día, más que las 24 diarias con López Obrador

Personas desaparecidas y no localizadas por sexenio de la fecha de los hechos y promedio diario (el de Sheinbaum, a la fecha)

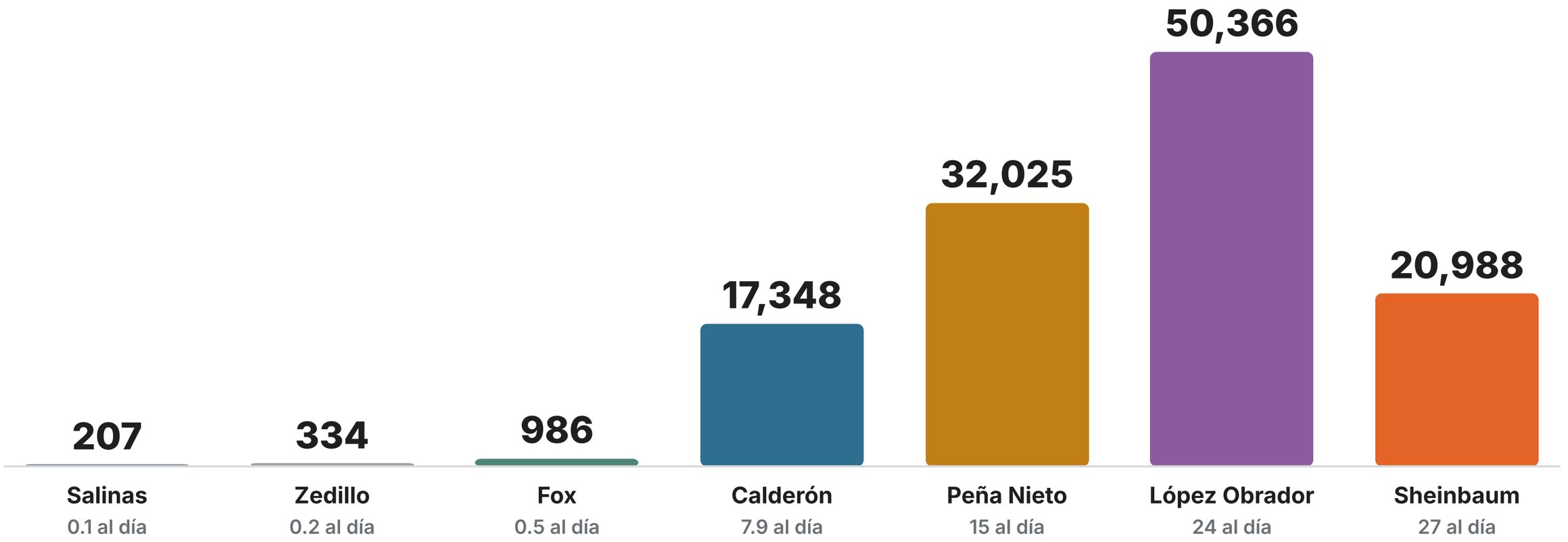

Fuente: Comisión Nacional de Búsqueda, Registro Nacional de Personas Desaparecidas y No Localizadas (RNPDNO), versión estadística pública, corte del 22 de noviembre de 2026. Los casos de sexenios antiguos están subregistrados: el registro nacional se integró a partir de 2018.

LA CARRERA MES A MES

A 26 meses de gobierno, Sheinbaum acumula 20,988 desaparecidos: +24% que López Obrador al mismo corte

Personas desaparecidas y no localizadas acumuladas desde el inicio de cada gobierno, por mes de los hechos

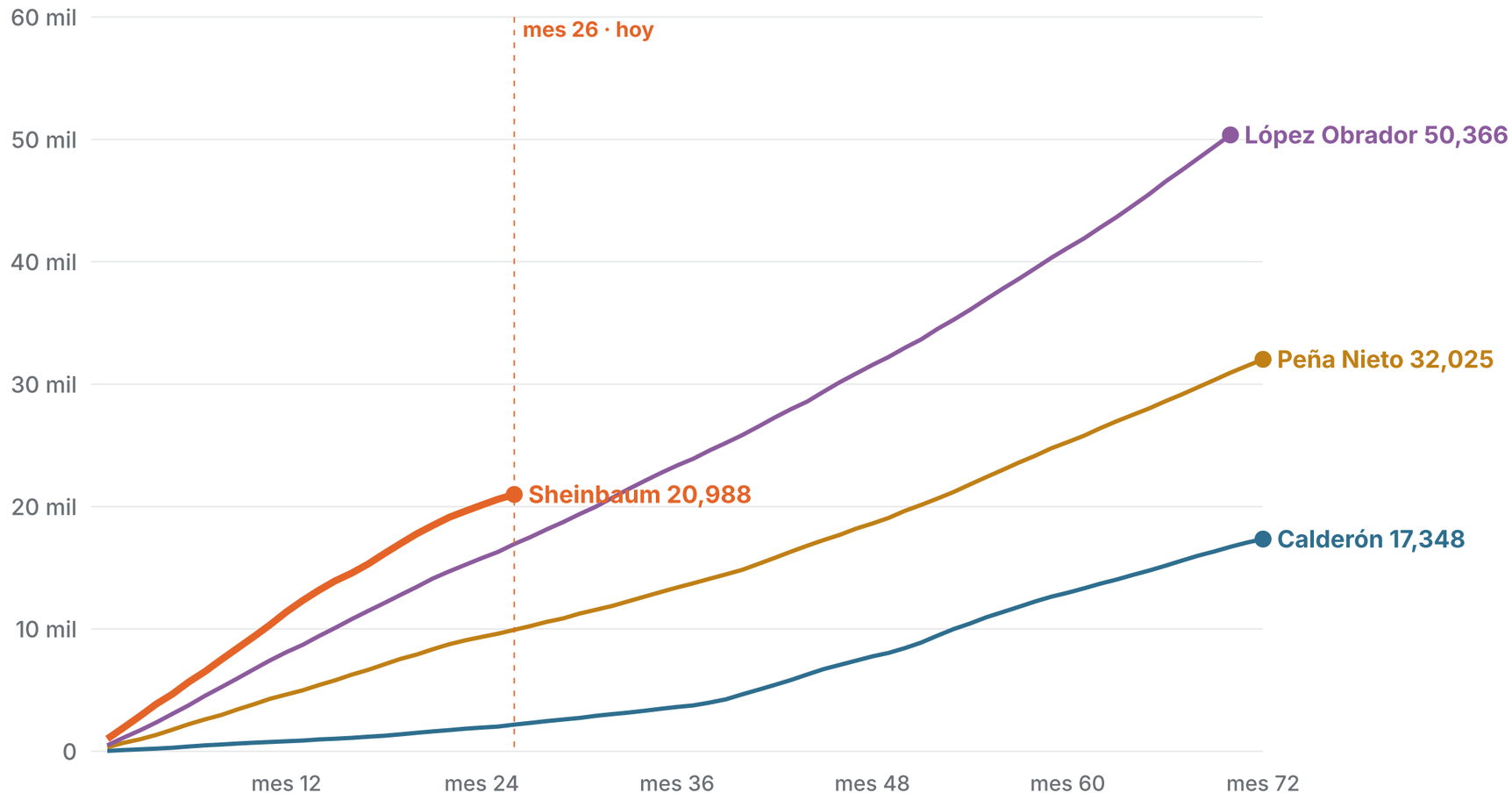

ACUMULADO AL MES 26 DE GOBIERNO

Sheinbaum	20,988
López Obrador	16,942
Peña Nieto	9,919
Calderón	2,179

Sheinbaum va +24% frente a López Obrador al mismo mes.

Fuente: Comisión Nacional de Búsqueda, Registro Nacional de Personas Desaparecidas y No Localizadas (RNPDNO), versión estadística pública, corte del 22 de noviembre de 2026. Los casos de gobiernos anteriores han tenido más tiempo para ser localizados o depurados.

MES A MES

Sheinbaum promedia 824 desapariciones al mes; el mes más alto del periodo fue septiembre de 2025 con 1,049

Personas desaparecidas y no localizadas por mes de los hechos, últimos 36 meses. Naranja: sexenio de Sheinbaum

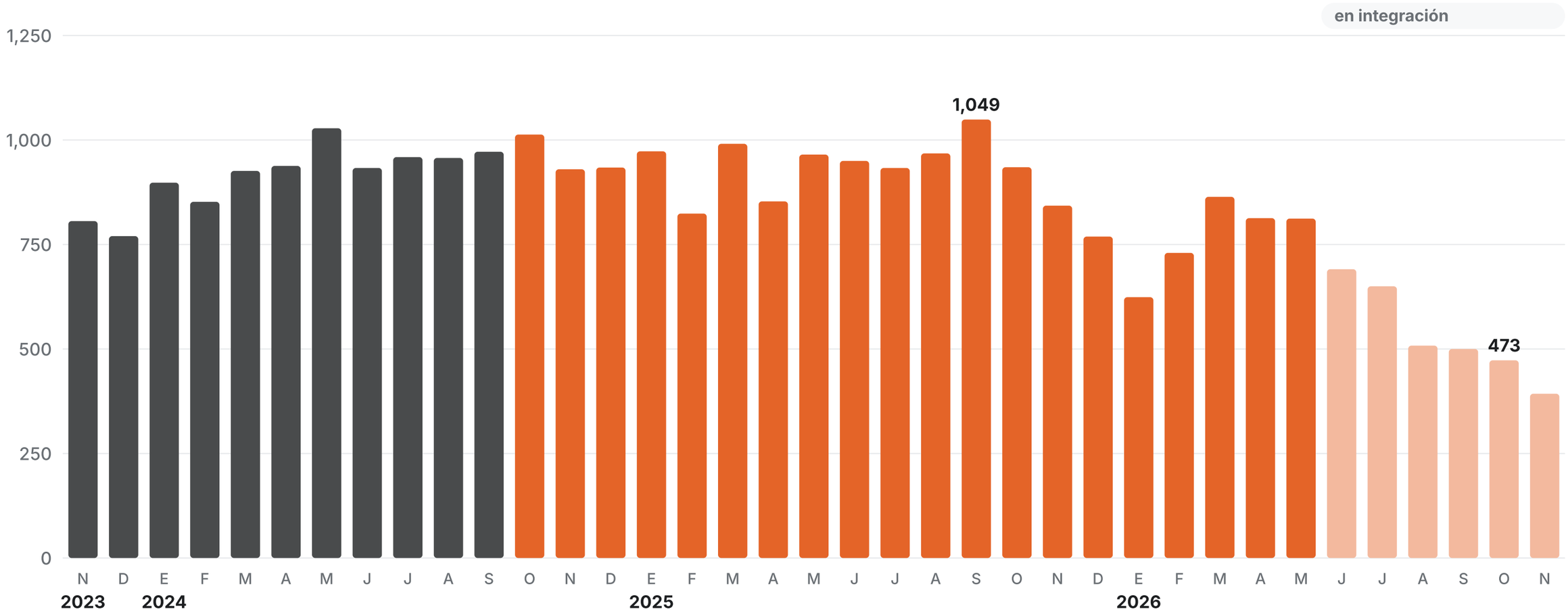

Fuente: Comisión Nacional de Búsqueda, Registro Nacional de Personas Desaparecidas y No Localizadas (RNPDNO), versión estadística pública, corte del 22 de noviembre de 2026. Los meses recientes siguen en integración: las denuncias y registros llegan con semanas o meses de retraso.

AÑO POR AÑO

2024 es el año con más personas desaparecidas del registro: 11,332; 2025 cerró con 11,050

Personas desaparecidas y no localizadas por año de los hechos, 2000 a 2026 (parcial)

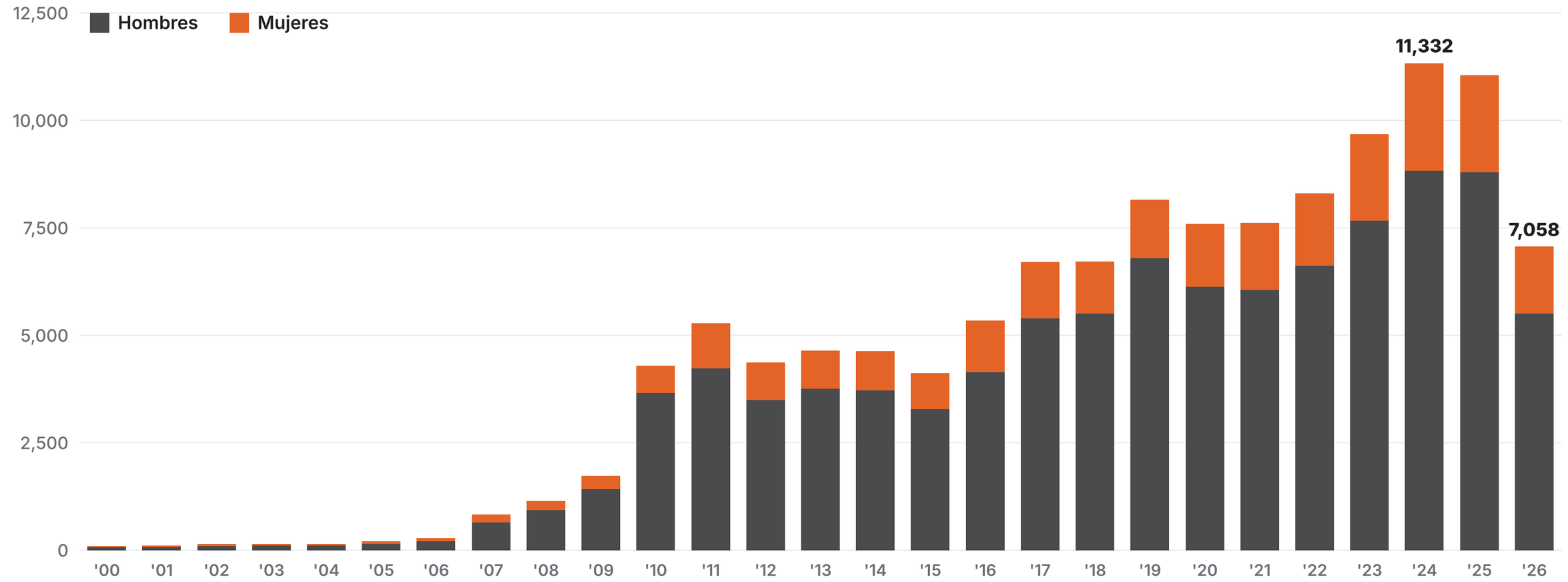

Fuente: Comisión Nacional de Búsqueda, Registro Nacional de Personas Desaparecidas y No Localizadas (RNPDNO), versión estadística pública, corte del 22 de noviembre de 2026. Además hay 7,381 personas sin año de referencia.

EL MAPA DEL SEXENIO

Estado de México encabeza con 2,196 personas desaparecidas en el sexenio; seis estados concentran 48%

Personas desaparecidas y no localizadas por entidad de los hechos, del 1 de octubre de 2024 a la fecha

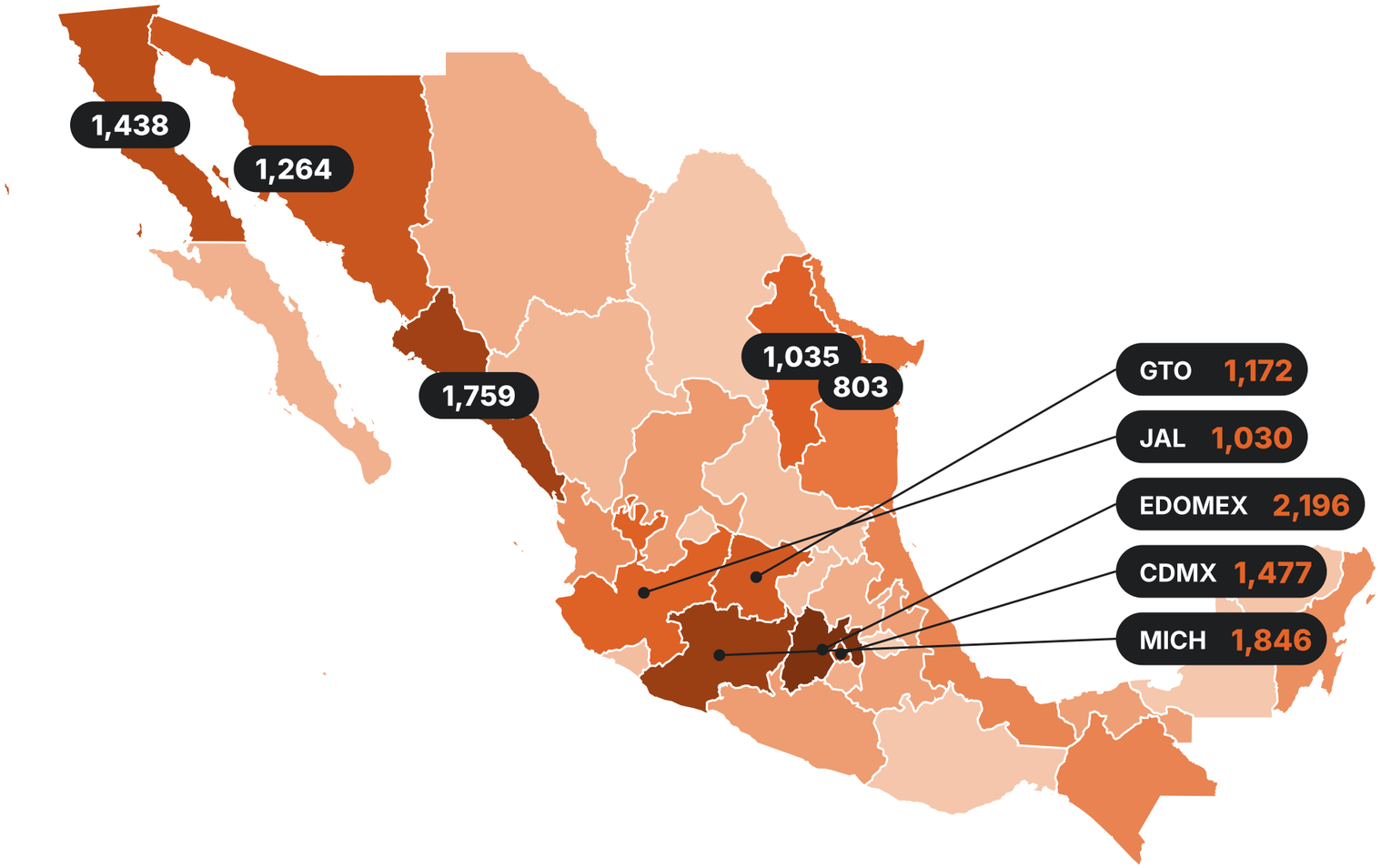

ESTADOS CON MÁS DESAPARECIDOS · SEXENIO CSP

Estado de México	2,196
Michoacán	1,846
Sinaloa	1,759
Ciudad de México	1,477
Baja California	1,438
Sonora	1,264
Guanajuato	1,172
Nuevo León	1,035
Jalisco	1,030
Tamaulipas	803

48% en seis estados

Estado de México, Michoacán, Sinaloa, Ciudad de México, Baja California, Sonora

Fuente: Comisión Nacional de Búsqueda, Registro Nacional de Personas Desaparecidas y No Localizadas (RNPDNO), versión estadística pública, corte del 22 de noviembre de 2026.

EL RIESGO POR ESTADO

Sinaloa tiene el mayor riesgo: 58 desaparecidos por 100 mil habitantes, 3.5 veces la tasa nacional

Personas desaparecidas y no localizadas en el sexenio de Sheinbaum por cada 100 mil habitantes. Cada cuadro es un estado

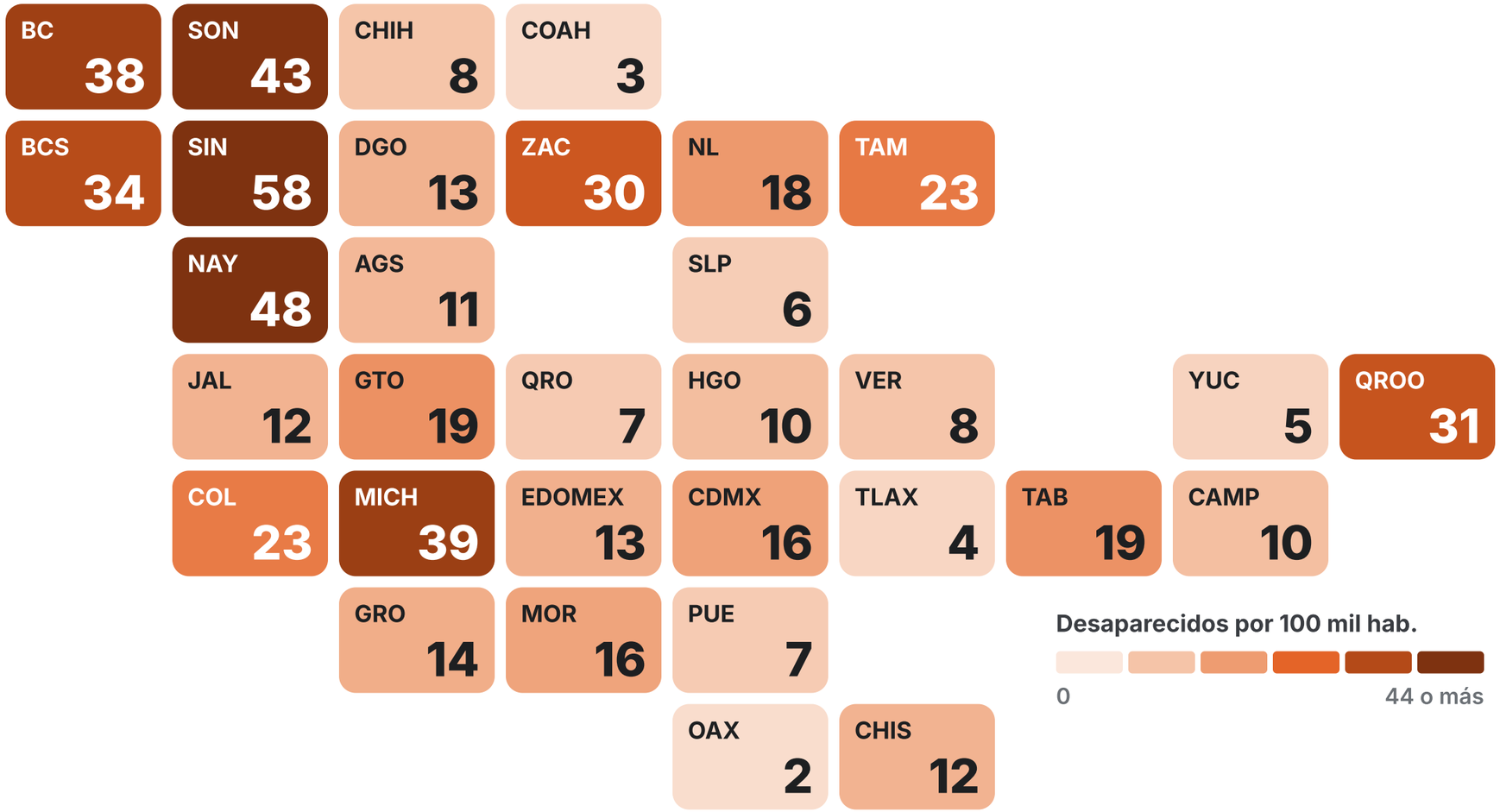

TASA NACIONAL

16.7

por cada 100 mil habitantes

1	Sinaloa	58
2	Nayarit	48
3	Sonora	43
4	Michoacán	39
5	Baja California	38
6	Baja California Sur	34
7	Quintana Roo	31
8	Zacatecas	30

Más bajas: Oaxaca (2.4), Coahuila (3.3), Tlaxcala (4.1)

Fuente: Comisión Nacional de Búsqueda, Registro Nacional de Personas Desaparecidas y No Localizadas (RNPDNO), versión estadística pública, corte del 22 de noviembre de 2026. Población: INEGI, Censo 2020. Cálculo TResearch.

¿QUIÉN SUBE Y QUIÉN BAJA?

Veracruz es el que más sube (+176); Estado de México el que más baja (−1,287)

Desaparecidos de nov 2025 a oct 2026 contra los 12 meses previos · 9 estados suben

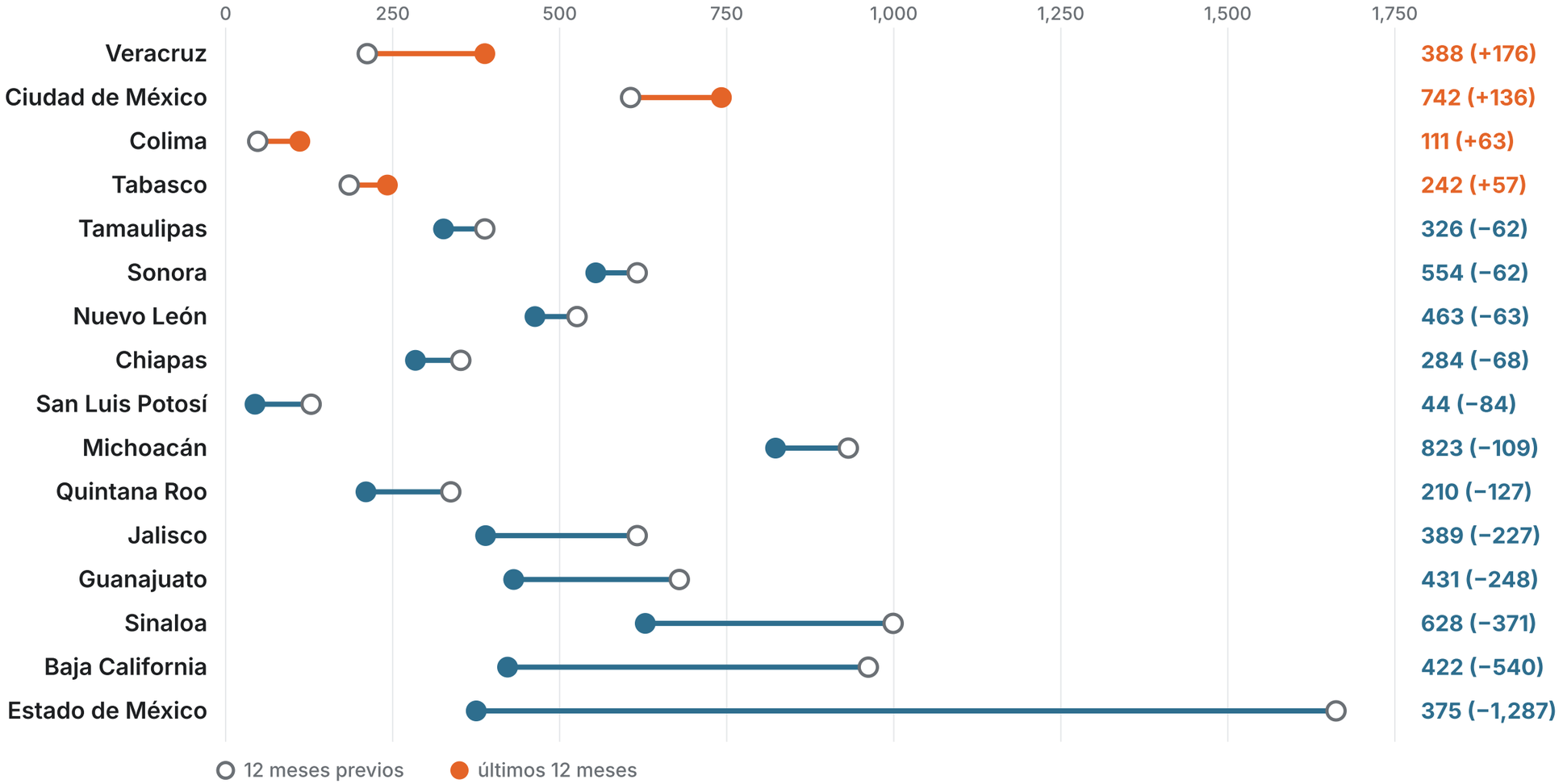

Fuente: Comisión Nacional de Búsqueda, Registro Nacional de Personas Desaparecidas y No Localizadas (RNPDNO), versión estadística pública, corte del 22 de noviembre de 2026. Parte de la baja reciente se debe a registros que aún no se integran.

LOS MUNICIPIOS

Tijuana es el municipio con más desaparecidos del sexenio (1,047); 15 municipios suman 25% del país

Personas desaparecidas y no localizadas por municipio de los hechos, sexenio de Sheinbaum (top 15)

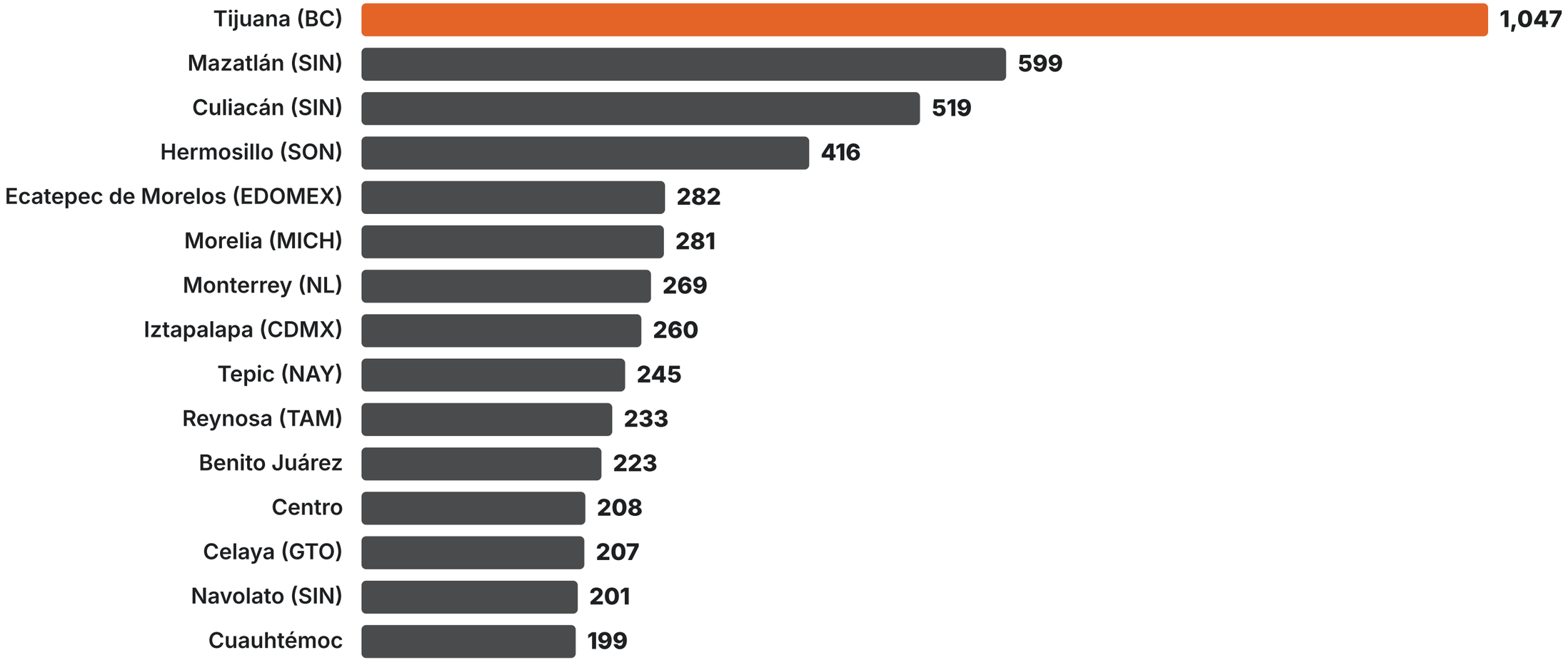

Fuente: Comisión Nacional de Búsqueda, Registro Nacional de Personas Desaparecidas y No Localizadas (RNPDNO), versión estadística pública, corte del 22 de noviembre de 2026. Hay municipios con el mismo nombre en varios estados (p. ej. Benito Juárez, Cuauhtémoc, Centro).

QUIÉNES SON

Las adolescentes son el rostro femenino de la desaparición: 35% de las mujeres tenían de 10 a 19 años

Personas desaparecidas y no localizadas por sexo y edad, sexenio de Sheinbaum

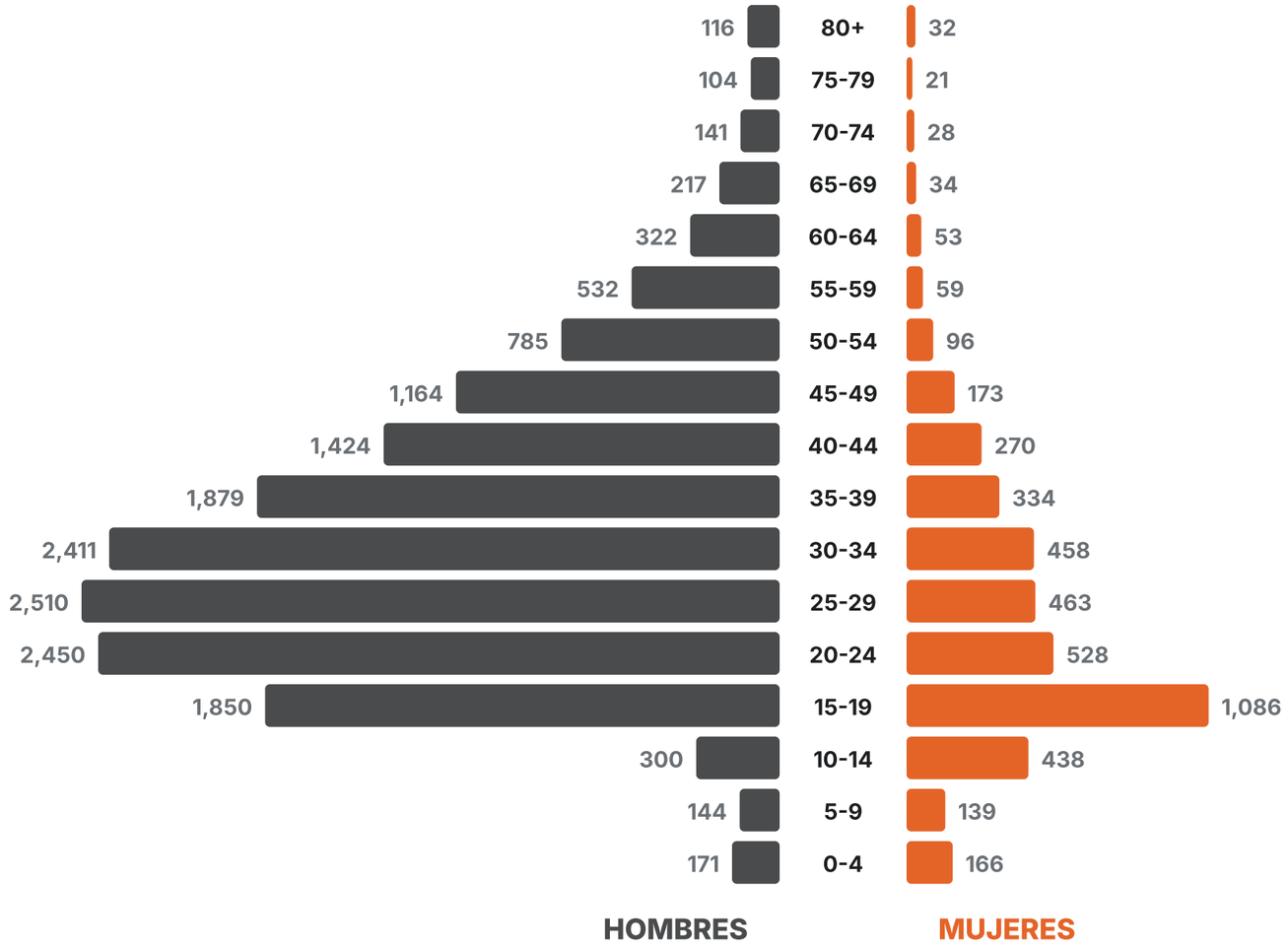

MUJERES Y NIÑAS

21%

del total del sexenio (4,402)

35% de las mujeres desaparecidas tenían entre 10 y 19 años.

45% de los hombres tenían entre 20 y 34 años.

Entre 10 y 14 años desaparecen más niñas (**438**) que niños (300).

Fuente: Comisión Nacional de Búsqueda, Registro Nacional de Personas Desaparecidas y No Localizadas (RNPDNO), versión estadística pública, corte del 22 de noviembre de 2026. 87 registros sin edad.

HALLADAS SIN VIDA

3,840 personas reportadas como desaparecidas han sido halladas sin vida en el sexenio; Guanajuato encabeza

Personas localizadas sin vida por año de la desaparición; récord: 2024 con 2,377

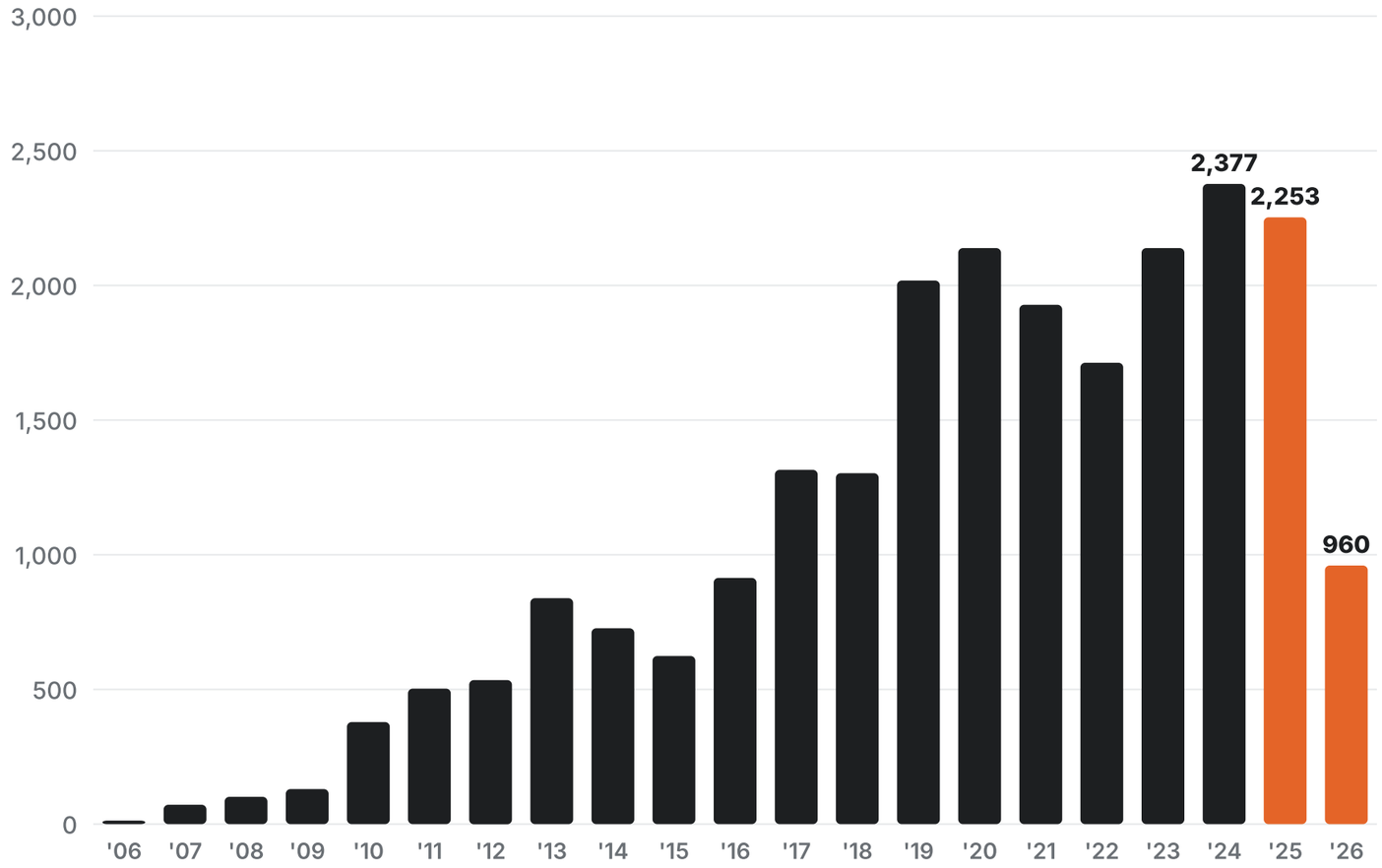

HALLADAS SIN VIDA · SEXENIO CSP

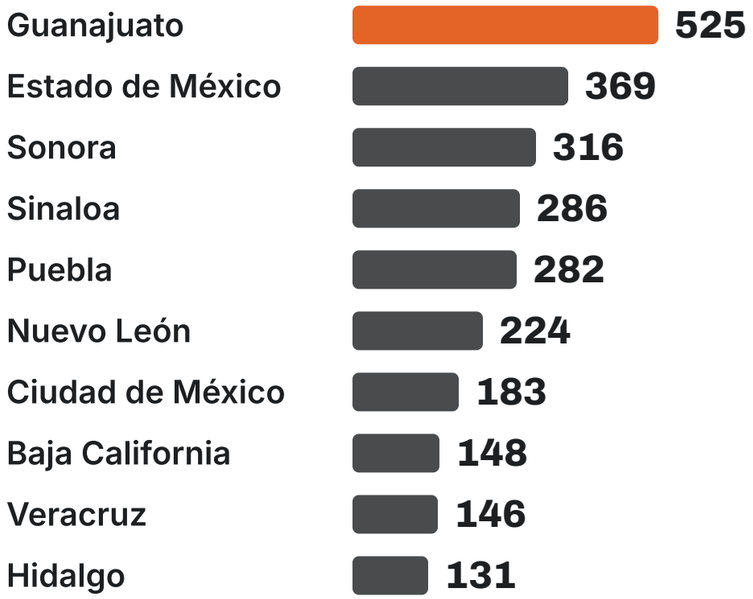

En el sexenio, **3,840** personas reportadas fueron localizadas sin vida: **4.9 al día**.

Fuente: Comisión Nacional de Búsqueda, Registro Nacional de Personas Desaparecidas y No Localizadas (RNPDNO), versión estadística pública, corte del 22 de noviembre de 2026.

LA BÚSQUEDA POR ESTADO

En Chihuahua, 71% de las personas reportadas en el sexenio siguen sin aparecer; el promedio nacional es 31%

Personas reportadas en el sexenio de Sheinbaum por estatus actual: estados con más y menos casos sin resolver (mín. 200 reportes)

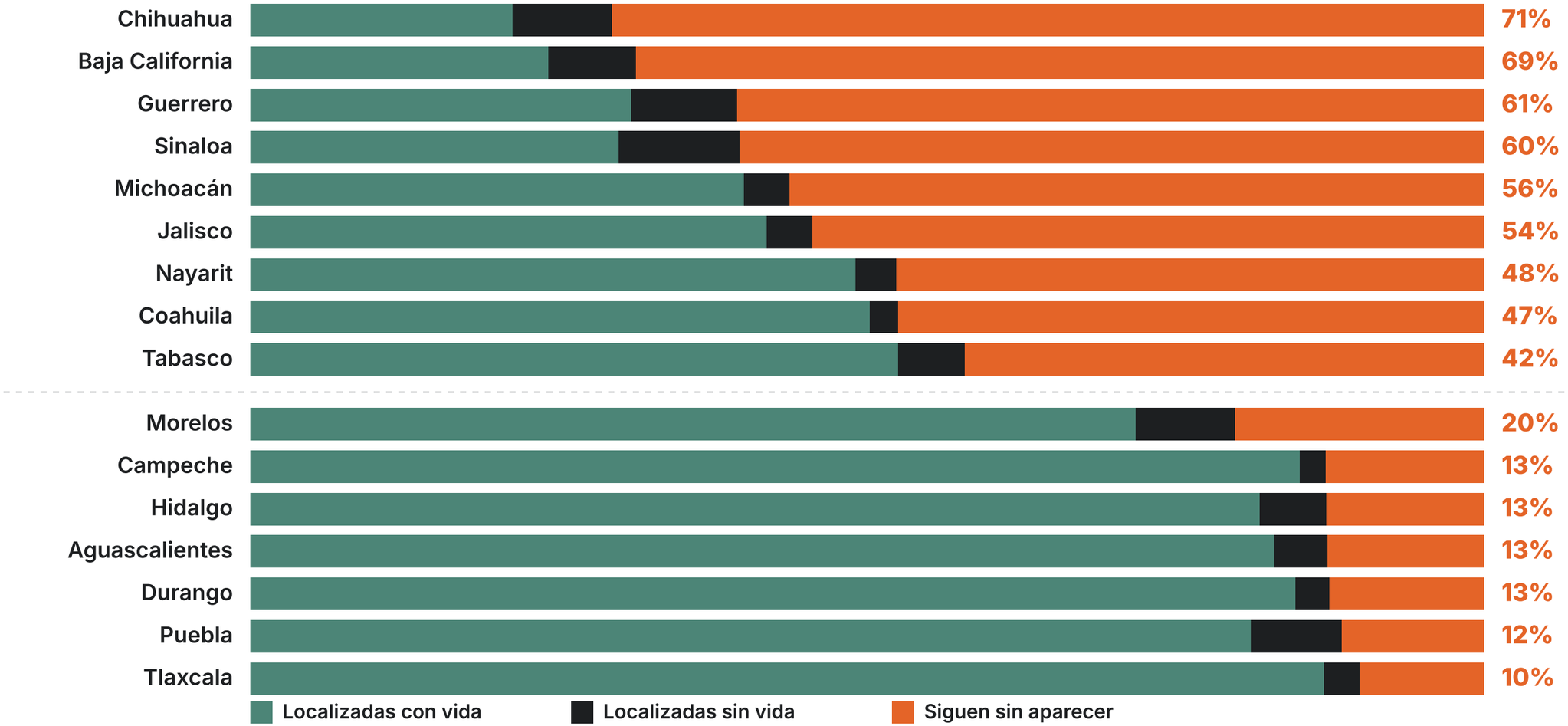

Fuente: Comisión Nacional de Búsqueda, Registro Nacional de Personas Desaparecidas y No Localizadas (RNPDNO), versión estadística pública, corte del 22 de noviembre de 2026. % = siguen sin ser localizadas / total de personas reportadas.

EL REGISTRO, DÍA POR DÍA

El registro sumó 23 personas desaparecidas en el último corte

Cambio diario en el número de personas desaparecidas y no localizadas del registro (altas menos localizaciones y depuraciones)

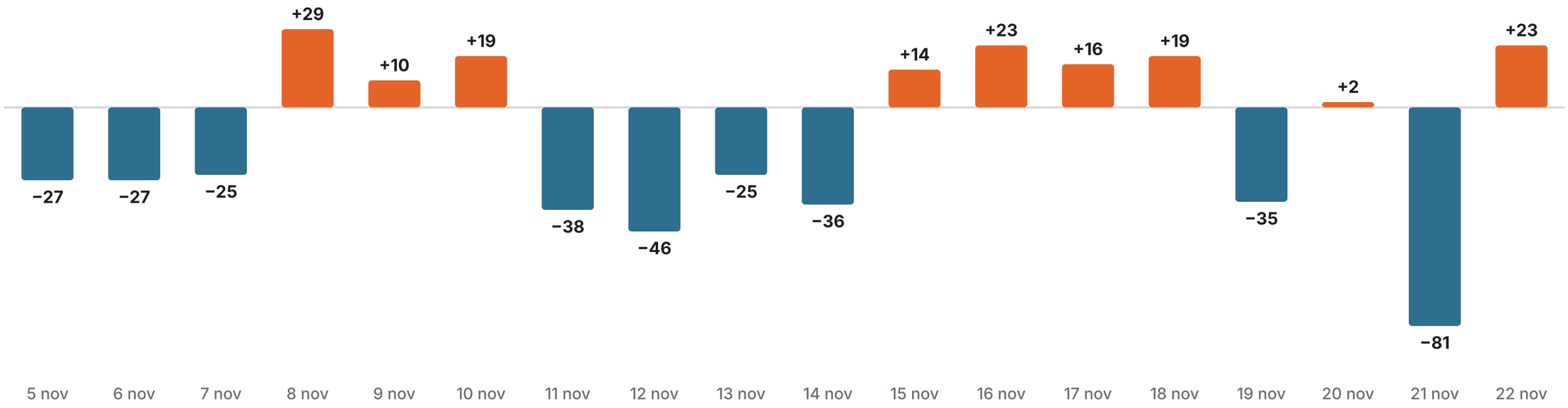

Fuente: Comisión Nacional de Búsqueda, Registro Nacional de Personas Desaparecidas y No Localizadas (RNPDNO), versión estadística pública, corte del 22 de noviembre de 2026. Seguimiento diario TResearch.

MÉXICO, PAÍS DE TRÁNSITO

548 personas extranjeras han desaparecido en México en el sexenio; 140 son estadounidenses

Personas desaparecidas y no localizadas de otra nacionalidad, sexenio de Sheinbaum

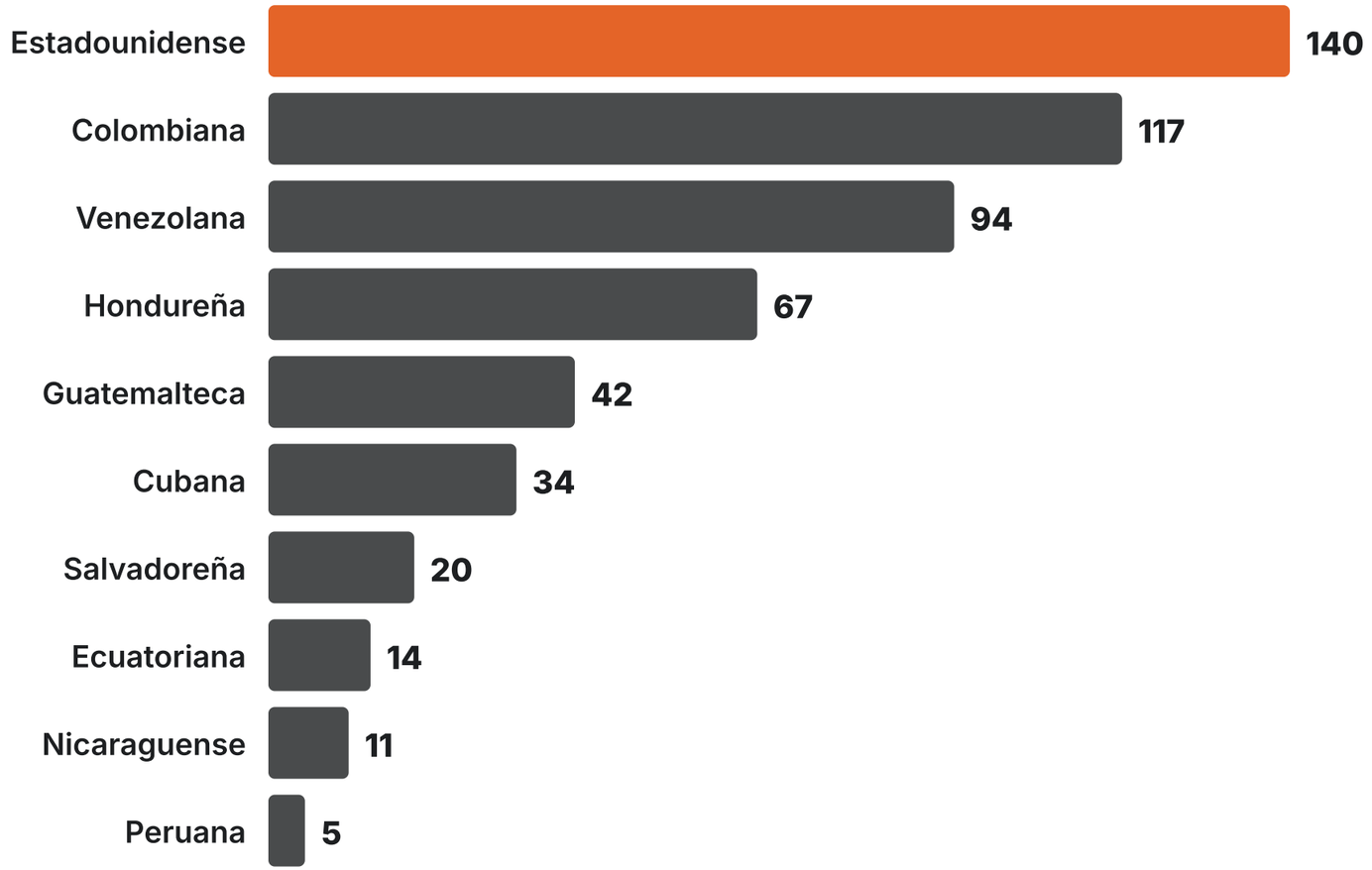

PERSONAS EXTRANJERAS

548

desaparecidas en México en el sexenio CSP (entre las 12 nacionalidades con más casos)

México es país de tránsito: buena parte de las personas extranjeras desaparecidas son migrantes rumbo a Estados Unidos.

Fuente: Comisión Nacional de Búsqueda, Registro Nacional de Personas Desaparecidas y No Localizadas (RNPDNO), versión estadística pública, corte del 22 de noviembre de 2026.

Estado por estado

Las 32 entidades: cuántas personas han desaparecido con cada gobernador y en cada sexenio, a qué ritmo, cuántas fueron halladas sin vida y cuántas siguen sin aparecer.

Fuente: Comisión Nacional de Búsqueda, Registro Nacional de Personas Desaparecidas y No Localizadas (RNPDNO), versión estadística pública, corte del 22 de noviembre de 2026.

ESTADO POR ESTADO · 1 DE 32

Estado de México: con Delfina Gómez, 105 desaparecidos al mes, el doble que con Alfredo del Mazo (51)

Personas desaparecidas y no localizadas al mes en Estado de México, con sus últimos cuatro gobernadores (por fecha de los hechos)

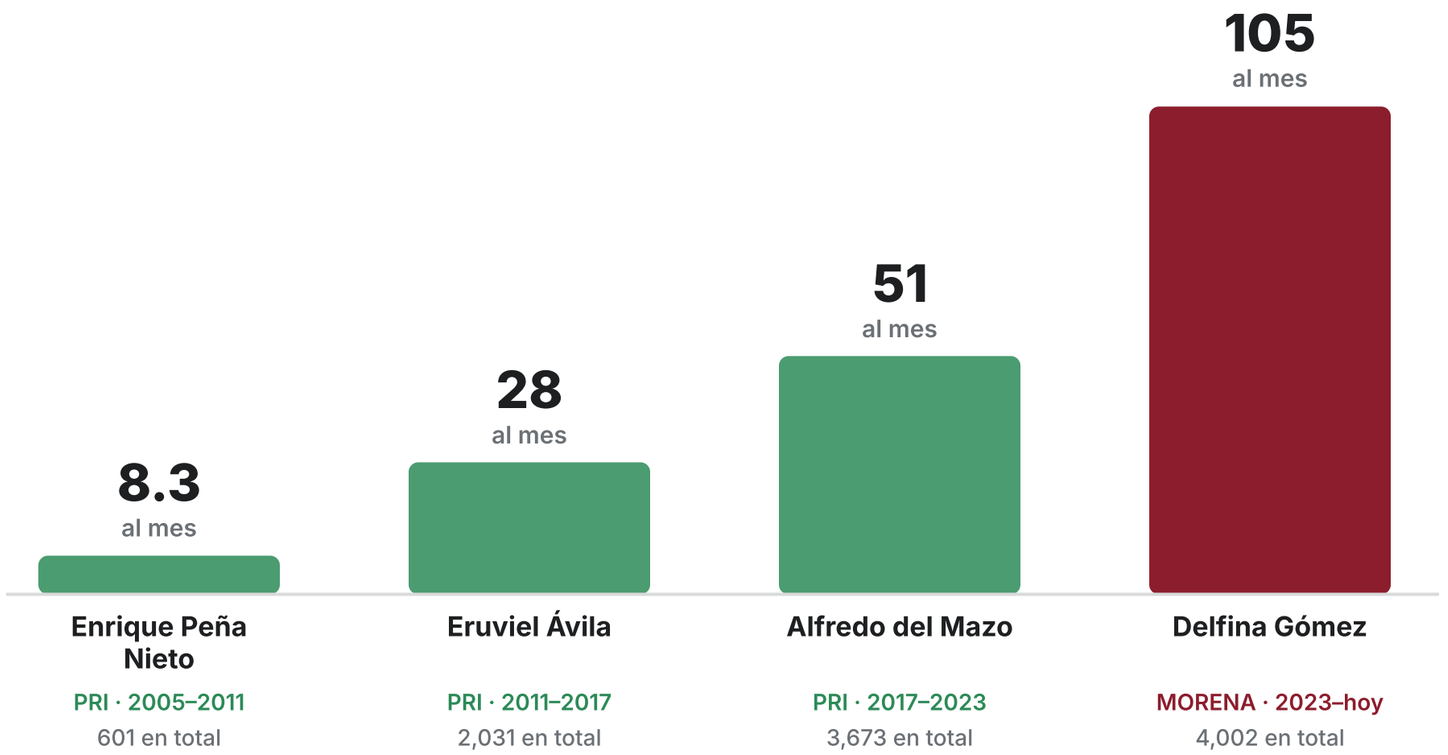

SEXENIO CSP
2,196
lugar 1 de 32

ÚLT. 12 MESES
−77%
375 vs. 1,662

POR 100 MIL HAB.
12.9
nacional: 16.7

MUJERES
34%
746 en el sexenio

HALLADAS SIN VIDA
369
en el sexenio CSP

SIN APARECER
28%
de 7,863 reportadas

Por sexenio presidencial: Calderón **831** · Peña Nieto **2,168** · López Obrador **5,088** · Sheinbaum **2,196**.
Histórico en el registro: **13,491**.

Fuente: Comisión Nacional de Búsqueda, Registro Nacional de Personas Desaparecidas y No Localizadas (RNPDNO), versión estadística pública, corte del 22 de noviembre de 2026. El periodo del gobernador actual está incompleto por el rezago de registro. Población: INEGI, Censo 2020.

ESTADO POR ESTADO · 2 DE 32

Michoacán: con Alfredo Ramírez Bedolla, 63 desaparecidos al mes, 64% más que con Silvano Aureoles (39)

Personas desaparecidas y no localizadas al mes en Michoacán, con sus últimos cuatro gobernadores (por fecha de los hechos)

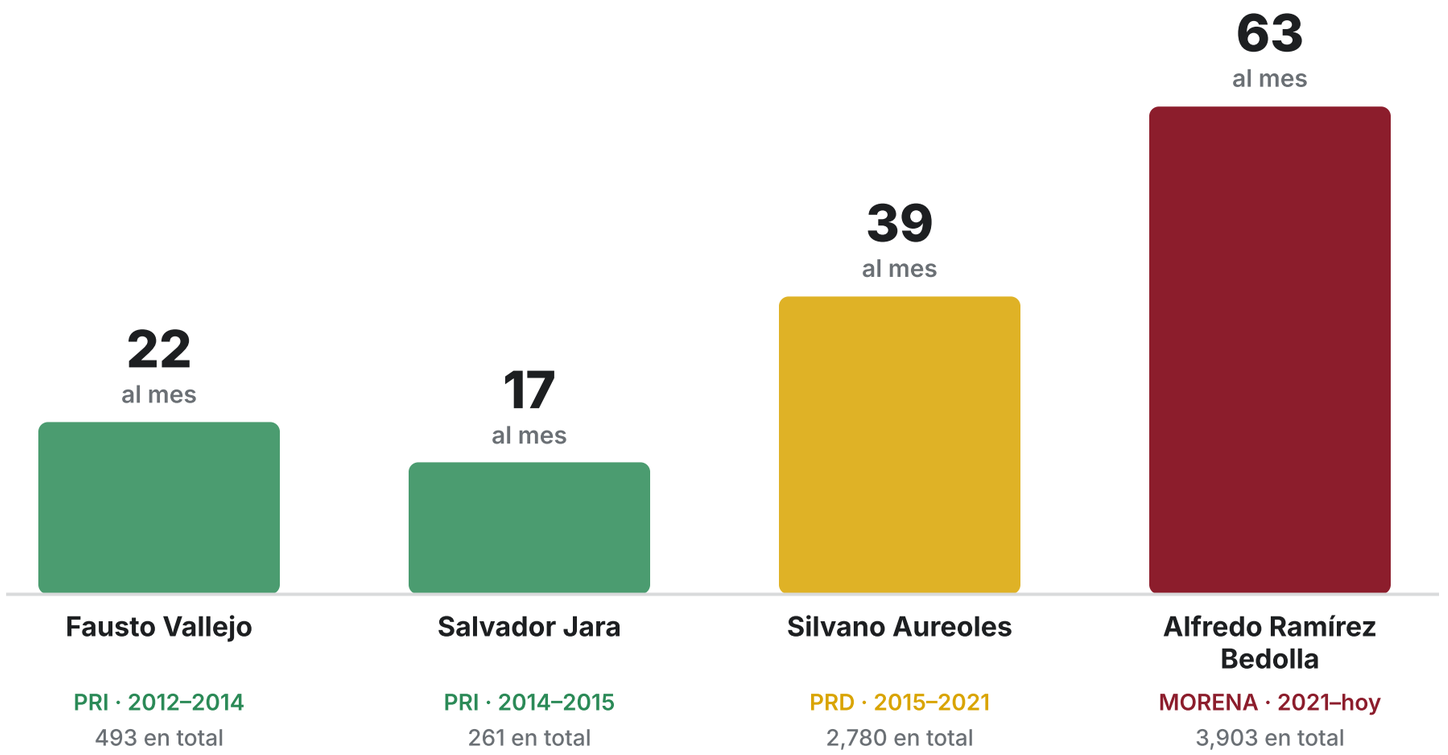

SEXENIO CSP
1,846
lugar 2 de 32

ÚLT. 12 MESES
−12%
823 vs. 932

POR 100 MIL HAB.
38.9
nacional: 16.7

MUJERES
17%
315 en el sexenio

HALLADAS SIN VIDA
122
en el sexenio CSP

SIN APARECER
56%
de 3,280 reportadas

Por sexenio presidencial: Calderón **624** · Peña Nieto **1,629** · López Obrador **3,946** · Sheinbaum **1,846**.
Histórico en el registro: **8,179**.

Fuente: Comisión Nacional de Búsqueda, Registro Nacional de Personas Desaparecidas y No Localizadas (RNPDNO), versión estadística pública, corte del 22 de noviembre de 2026. El periodo del gobernador actual está incompleto por el rezago de registro. Población: INEGI, Censo 2020.

ESTADO POR ESTADO · 3 DE 32

Sinaloa: con Rubén Rocha, 46 desaparecidos al mes, 18% más que con Quirino Ordaz (39)

Personas desaparecidas y no localizadas al mes en Sinaloa, con sus últimos cuatro gobernadores (por fecha de los hechos)

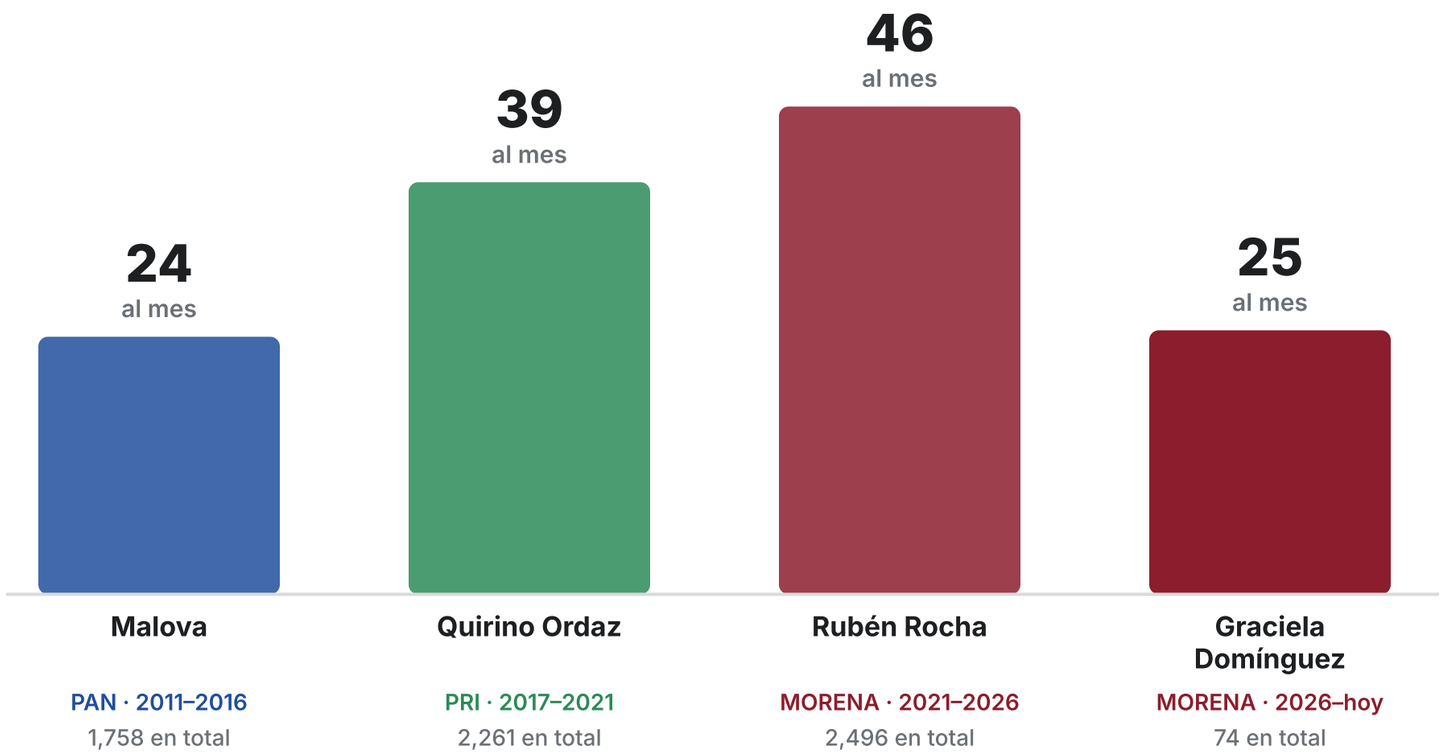

SEXENIO CSP
1,759
lugar 3 de 32

ÚLT. 12 MESES
−37%
628 vs. 999

POR 100 MIL HAB.
58.1
nacional: 16.7

MUJERES
9%
161 en el sexenio

HALLADAS SIN VIDA
286
en el sexenio CSP

SIN APARECER
60%
de 2,916 reportadas

Por sexenio presidencial: Calderón **847** · Peña Nieto **2,264** · López Obrador **2,331** · Sheinbaum **1,759**.
Histórico en el registro: **7,385**.

Fuente: Comisión Nacional de Búsqueda, Registro Nacional de Personas Desaparecidas y No Localizadas (RNPDNO), versión estadística pública, corte del 22 de noviembre de 2026. El periodo del gobernador actual está incompleto por el rezago de registro. Población: INEGI, Censo 2020.

ESTADO POR ESTADO · 4 DE 32

Ciudad de México: con Clara Brugada, 58 desaparecidos al mes, ritmo similar al de Martí Batres

Personas desaparecidas y no localizadas al mes en Ciudad de México, con sus últimos cuatro gobernadores (por fecha de los hechos)

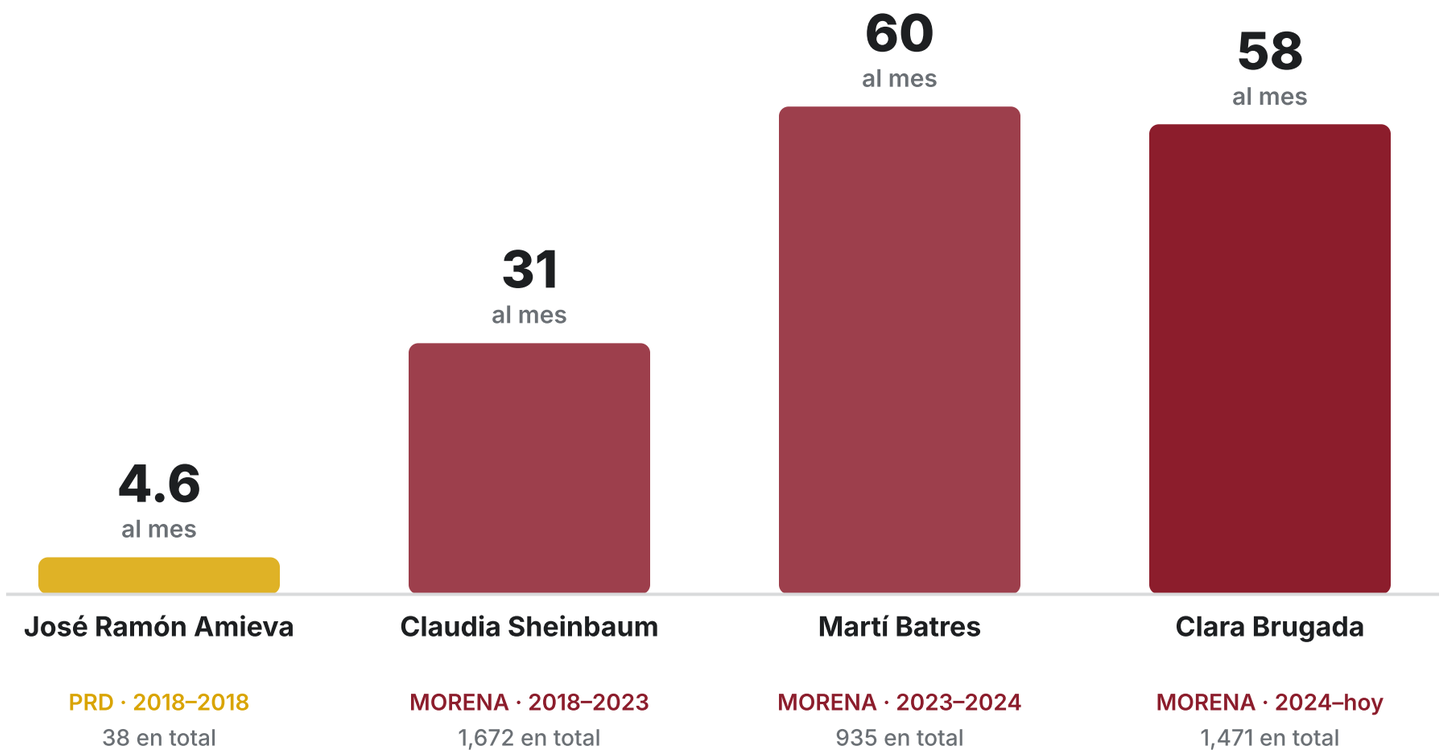

SEXENIO CSP
1,477
lugar 4 de 32

ÚLT. 12 MESES
+22%
742 vs. 606

POR 100 MIL HAB.
16.0
nacional: 16.7

MUJERES
34%
504 en el sexenio

HALLADAS SIN VIDA
183
en el sexenio CSP

SIN APARECER
21%
de 7,174 reportadas

Por sexenio presidencial: Calderón **408** · Peña Nieto **355** · López Obrador **2,603** · Sheinbaum **1,477**.
Histórico en el registro: **5,351**.

Fuente: Comisión Nacional de Búsqueda, Registro Nacional de Personas Desaparecidas y No Localizadas (RNPDNO), versión estadística pública, corte del 22 de noviembre de 2026. El periodo del gobernador actual está incompleto por el rezago de registro. Población: INEGI, Censo 2020.

Baja California: con Marina del Pilar, 50 desaparecidos al mes, 3.6 veces lo que con Jaime Bonilla (14)

Personas desaparecidas y no localizadas al mes en Baja California, con sus últimos cuatro gobernadores (por fecha de los hechos)

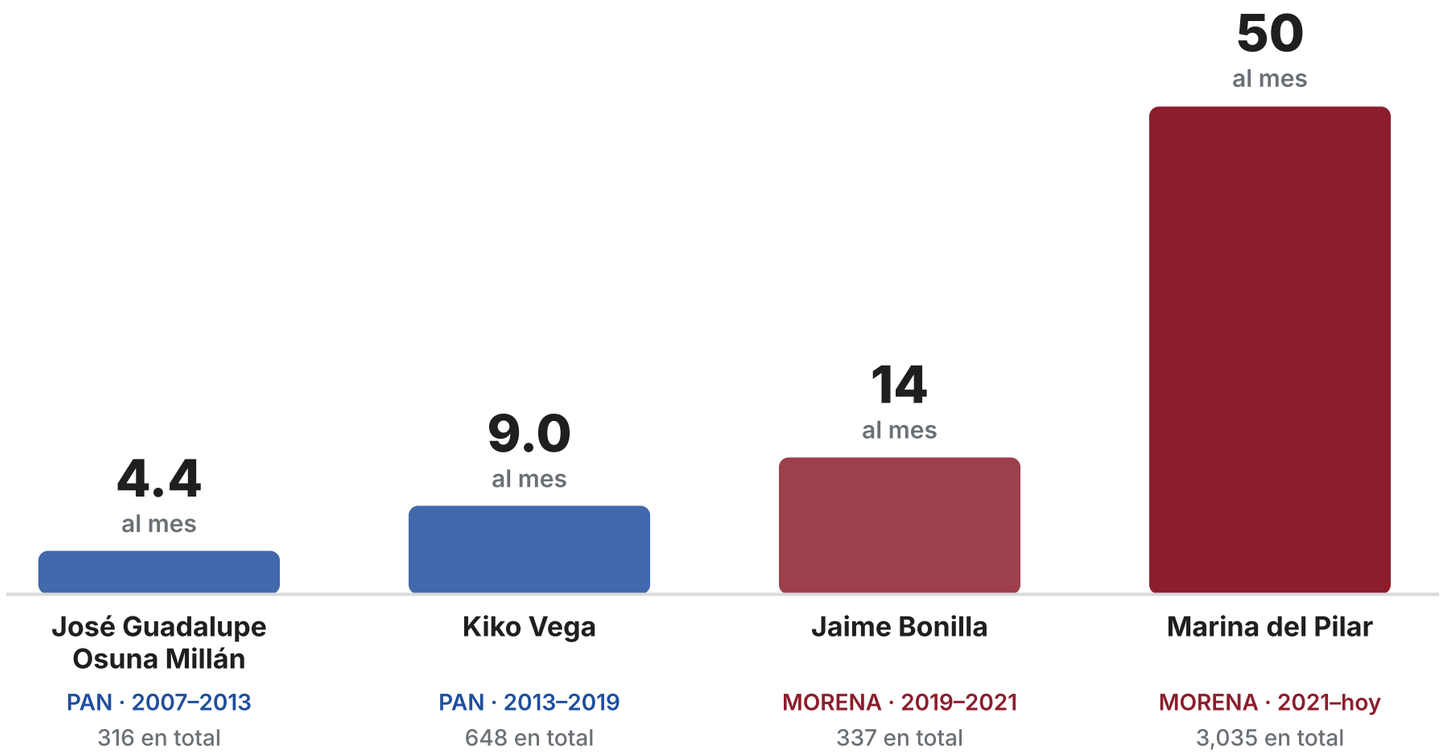

SEXENIO CSP
1,438
lugar 5 de 32

ÚLT. 12 MESES
−56%
422 vs. 962

POR 100 MIL HAB.
38.2
nacional: 16.7

MUJERES
23%
324 en el sexenio

HALLADAS SIN VIDA
148
en el sexenio CSP

SIN APARECER
69%
de 2,092 reportadas

Por sexenio presidencial: Calderón **224** · Peña Nieto **700** · López Obrador **2,014** · Sheinbaum **1,438**.
Histórico en el registro: **5,040**.

Fuente: Comisión Nacional de Búsqueda, Registro Nacional de Personas Desaparecidas y No Localizadas (RNPDNO), versión estadística pública, corte del 22 de noviembre de 2026. El periodo del gobernador actual está incompleto por el rezago de registro. Población: INEGI, Censo 2020.

Únete al grupo

TResearch INTERNATIONAL

ESTADO POR ESTADO · 6 DE 32

Sonora: con Alfonso Durazo, 39 desaparecidos al mes, 25% más que con Claudia Pavlovich (32)

Personas desaparecidas y no localizadas al mes en Sonora, con sus últimos cuatro gobernadores (por fecha de los hechos)

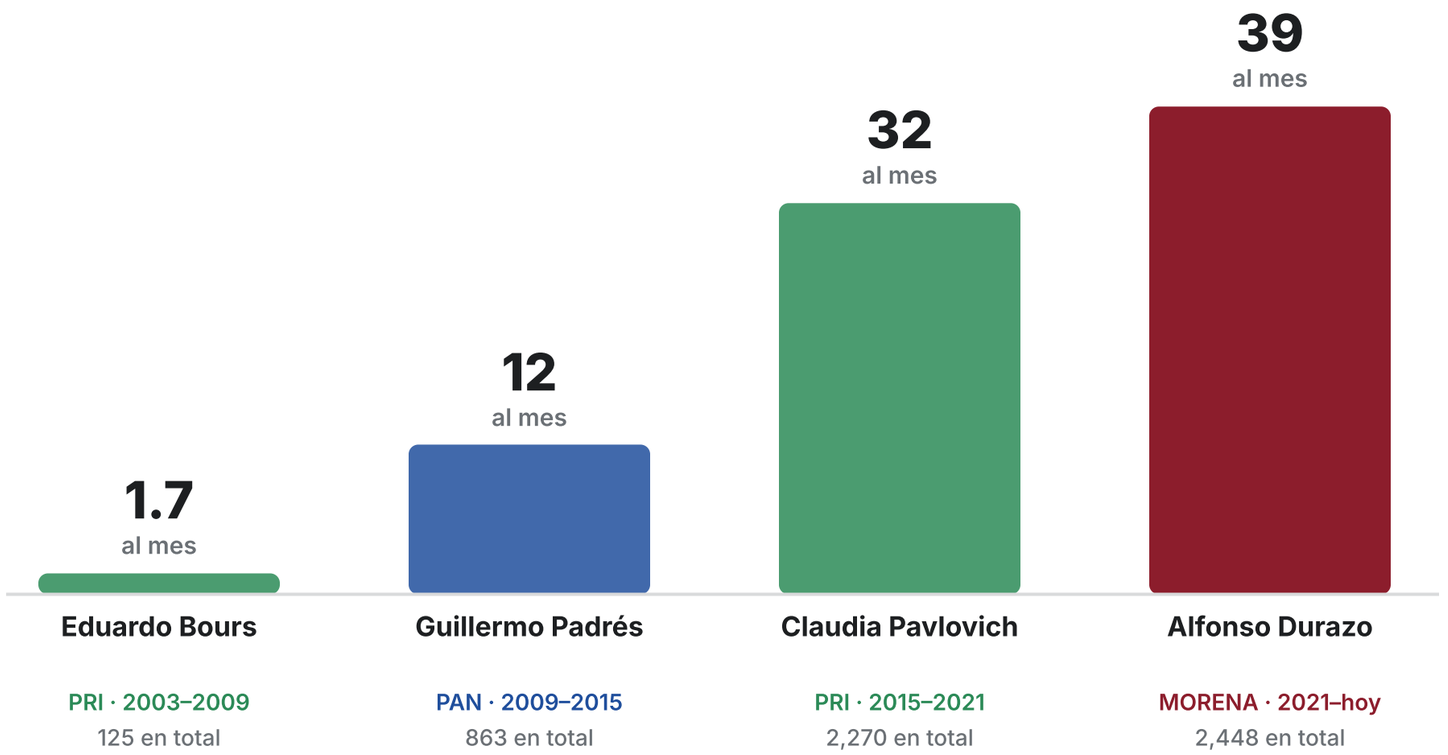

SEXENIO CSP
1,264
lugar 6 de 32

ÚLT. 12 MESES
−10%
554 vs. 616

POR 100 MIL HAB.
42.9
nacional: 16.7

MUJERES
11%
144 en el sexenio

HALLADAS SIN VIDA
316
en el sexenio CSP

SIN APARECER
33%
de 3,827 reportadas

Por sexenio presidencial: Calderón **371** · Peña Nieto **1,602** · López Obrador **2,449** · Sheinbaum **1,264**.
Histórico en el registro: **5,840**.

Fuente: Comisión Nacional de Búsqueda, Registro Nacional de Personas Desaparecidas y No Localizadas (RNPDNO), versión estadística pública, corte del 22 de noviembre de 2026. El periodo del gobernador actual está incompleto por el rezago de registro. Población: INEGI, Censo 2020.

ESTADO POR ESTADO · 7 DE 32

Guanajuato: con Libia Dennise, 46 desaparecidos al mes, ritmo similar al de Diego Sinhue

Personas desaparecidas y no localizadas al mes en Guanajuato, con sus últimos cuatro gobernadores (por fecha de los hechos)

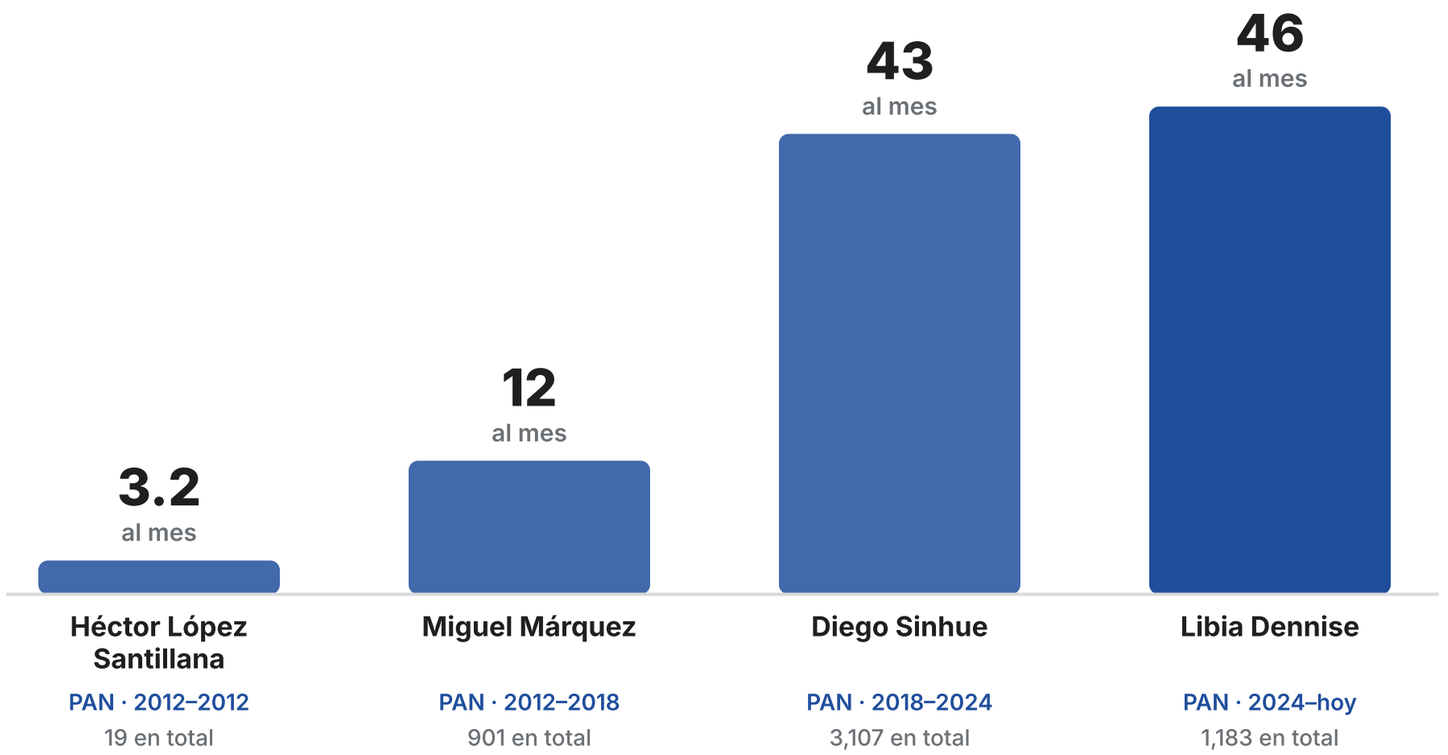

SEXENIO CSP
1,172
lugar 7 de 32

ÚLT. 12 MESES
–37%
431 vs. 679

POR 100 MIL HAB.
19.0
nacional: 16.7

MUJERES
16%
190 en el sexenio

HALLADAS SIN VIDA
525
en el sexenio CSP

SIN APARECER
26%
de 4,491 reportadas

Por sexenio presidencial: Calderón **171** · Peña Nieto **990** · López Obrador **3,024** · Sheinbaum **1,172**.
Histórico en el registro: **5,496**.

Fuente: Comisión Nacional de Búsqueda, Registro Nacional de Personas Desaparecidas y No Localizadas (RNPDNO), versión estadística pública, corte del 22 de noviembre de 2026. El periodo del gobernador actual está incompleto por el rezago de registro. Población: INEGI, Censo 2020.

ESTADO POR ESTADO · 8 DE 32

Nuevo León: con Samuel García, 46 desaparecidos al mes, 59% más que con Jaime Rodríguez "El Bronco" (29)

Personas desaparecidas y no localizadas al mes en Nuevo León, con sus últimos cuatro gobernadores (por fecha de los hechos)

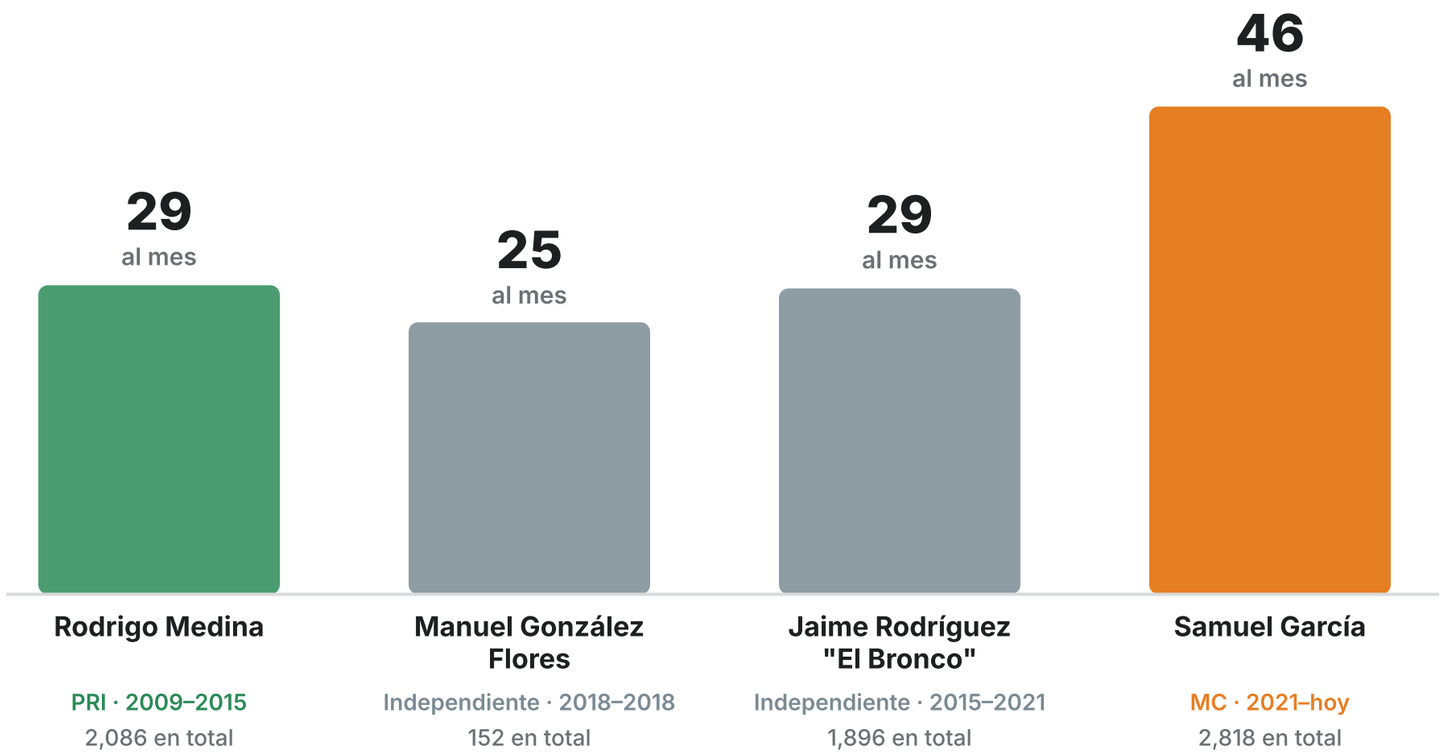

SEXENIO CSP
1,035
lugar 8 de 32

ÚLT. 12 MESES
−12%
463 vs. 526

POR 100 MIL HAB.
17.9
nacional: 16.7

MUJERES
25%
255 en el sexenio

HALLADAS SIN VIDA
224
en el sexenio CSP

SIN APARECER
22%
de 4,808 reportadas

Por sexenio presidencial: Calderón **1,976** · Peña Nieto **1,175** · López Obrador **3,042** · Sheinbaum **1,035**.
Histórico en el registro: **7,404**.

Fuente: Comisión Nacional de Búsqueda, Registro Nacional de Personas Desaparecidas y No Localizadas (RNPDNO), versión estadística pública, corte del 22 de noviembre de 2026. El periodo del gobernador actual está incompleto por el rezago de registro. Población: INEGI, Censo 2020.

ESTADO POR ESTADO · 9 DE 32

Jalisco: con Pablo Lemus, 42 desaparecidos al mes, 42% menos que con Enrique Alfaro (71)

Personas desaparecidas y no localizadas al mes en Jalisco, con sus últimos cuatro gobernadores (por fecha de los hechos)

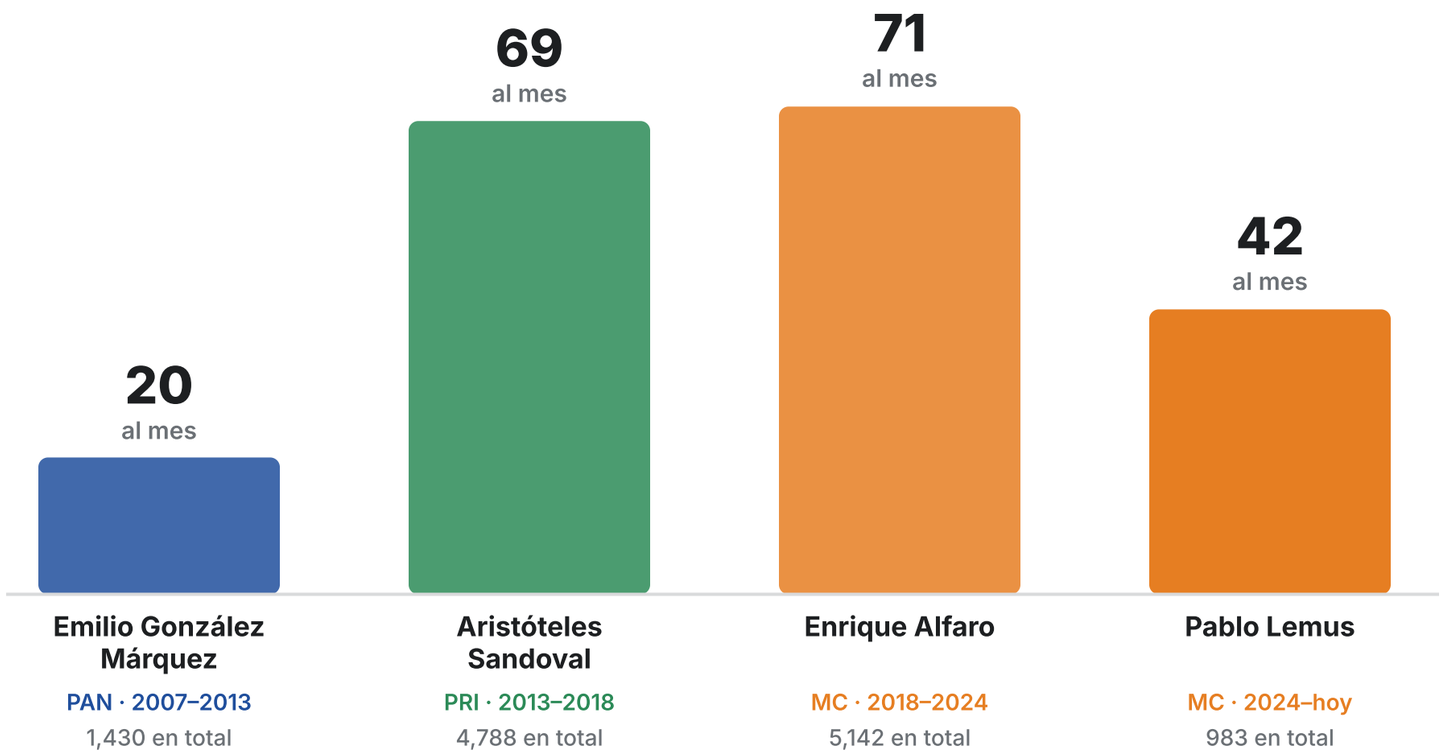

SEXENIO CSP
1,030
lugar 9 de 32

ÚLT. 12 MESES
−37%
389 vs. 616

POR 100 MIL HAB.
12.3
nacional: 16.7

MUJERES
11%
114 en el sexenio

HALLADAS SIN VIDA
71
en el sexenio CSP

SIN APARECER
54%
de 1,893 reportadas

Por sexenio presidencial: Calderón **1,325** · Peña Nieto **4,867** · López Obrador **5,109** · Sheinbaum **1,030**.
Histórico en el registro: **13,093**.

Fuente: Comisión Nacional de Búsqueda, Registro Nacional de Personas Desaparecidas y No Localizadas (RNPDNO), versión estadística pública, corte del 22 de noviembre de 2026. El periodo del gobernador actual está incompleto por el rezago de registro. Población: INEGI, Censo 2020.

ESTADO POR ESTADO · 10 DE 32

Tamaulipas: con Américo Villarreal, 40 desaparecidos al mes, 33% menos que con García Cabeza de Vaca (60)

Personas desaparecidas y no localizadas al mes en Tamaulipas, con sus últimos cuatro gobernadores (por fecha de los hechos)

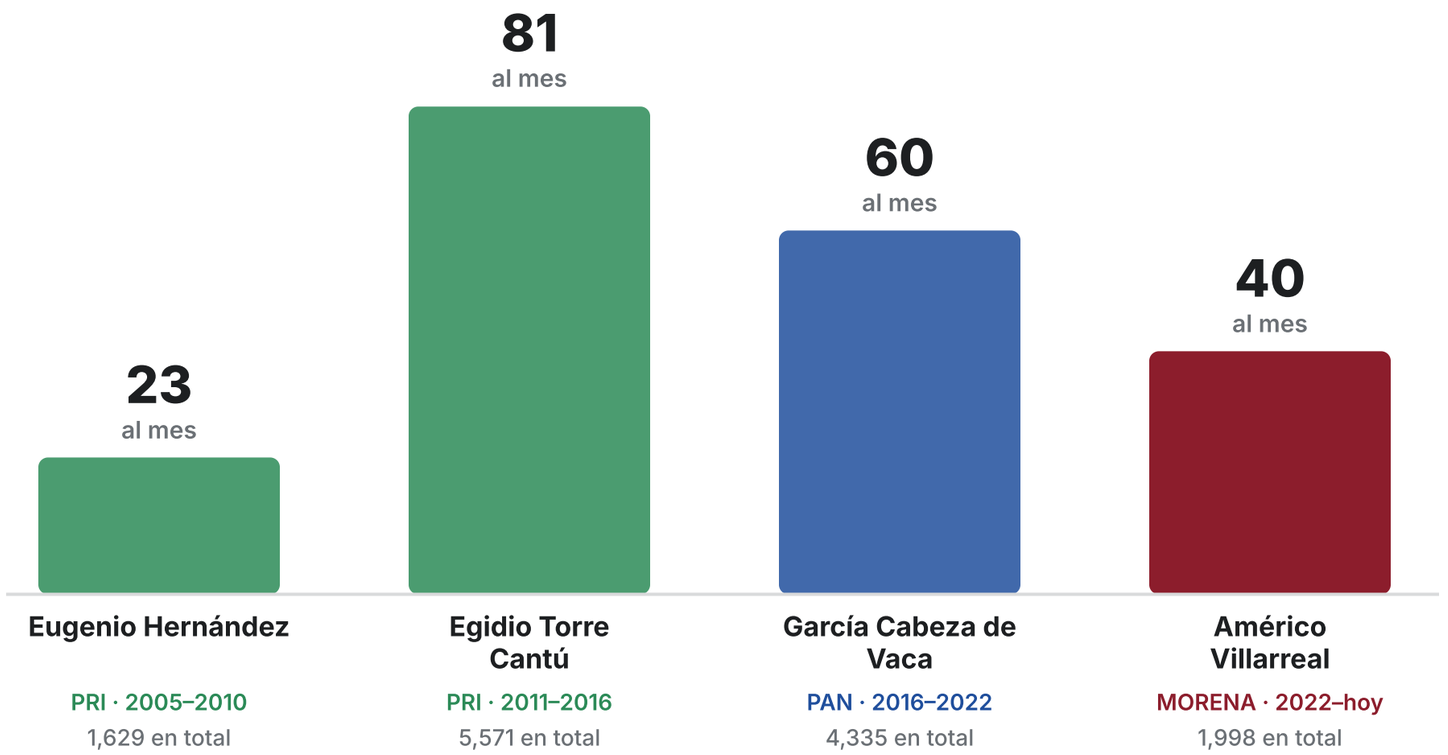

SEXENIO CSP
803
lugar 10 de 32

ÚLT. 12 MESES
−16%
326 vs. 388

POR 100 MIL HAB.
22.8
nacional: 16.7

MUJERES
12%
93 en el sexenio

HALLADAS SIN VIDA
78
en el sexenio CSP

SIN APARECER
34%
de 2,364 reportadas

Por sexenio presidencial: Calderón **4,251** · Peña Nieto **4,845** · López Obrador **3,580** · Sheinbaum **803**.
Histórico en el registro: **13,815**.

Fuente: Comisión Nacional de Búsqueda, Registro Nacional de Personas Desaparecidas y No Localizadas (RNPDNO), versión estadística pública, corte del 22 de noviembre de 2026. El periodo del gobernador actual está incompleto por el rezago de registro. Población: INEGI, Censo 2020.

ESTADO POR ESTADO · 11 DE 32

Chiapas: con Eduardo Ramírez, 25 desaparecidos al mes, 55% más que con Rutilio Escandón (16)

Personas desaparecidas y no localizadas al mes en Chiapas, con sus últimos cuatro gobernadores (por fecha de los hechos)

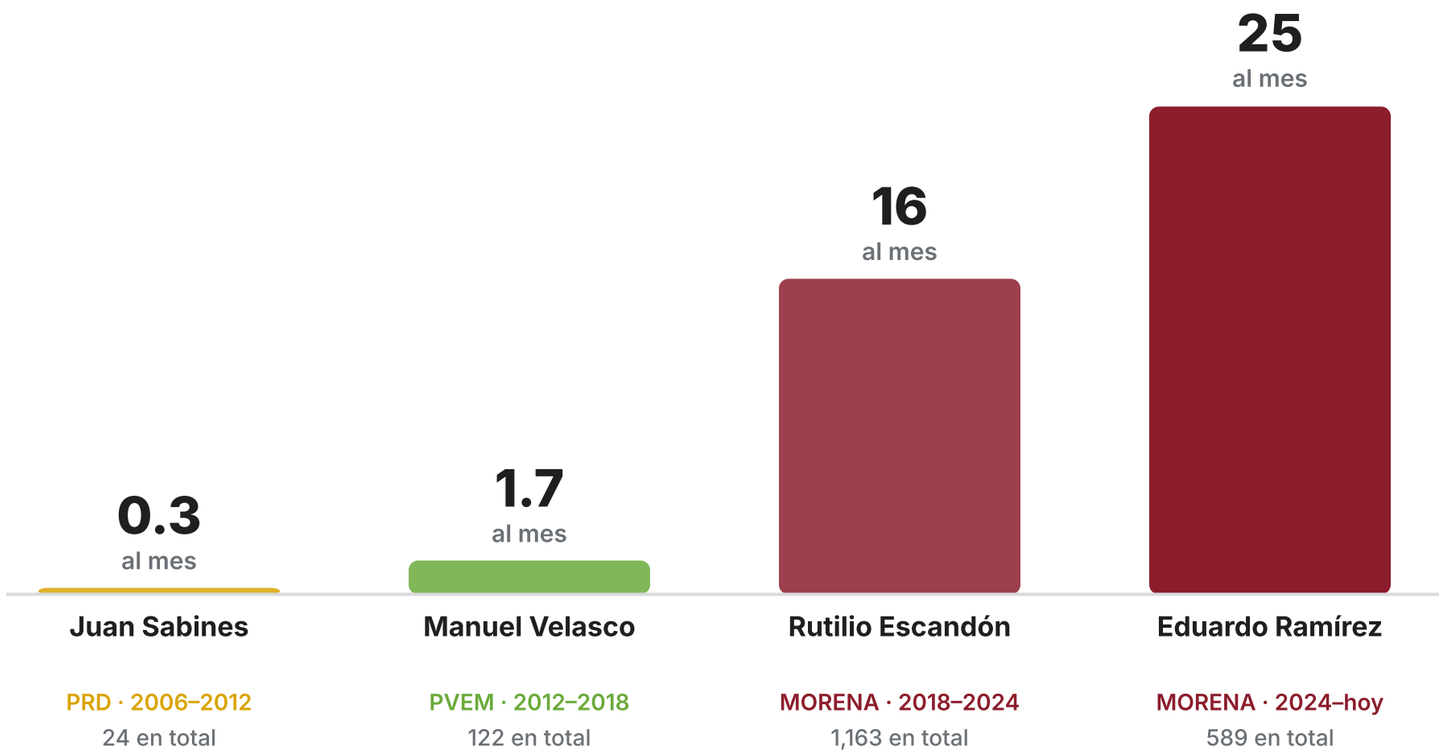

SEXENIO CSP
685
lugar 11 de 32

ÚLT. 12 MESES
−19%
284 vs. 352

POR 100 MIL HAB.
12.4
nacional: 16.7

MUJERES
23%
157 en el sexenio

HALLADAS SIN VIDA
79
en el sexenio CSP

SIN APARECER
31%
de 2,244 reportadas

Por sexenio presidencial: Calderón **24** · Peña Nieto **120** · López Obrador **1,069** · Sheinbaum **685**.
Histórico en el registro: **1,956**.

Fuente: Comisión Nacional de Búsqueda, Registro Nacional de Personas Desaparecidas y No Localizadas (RNPDNO), versión estadística pública, corte del 22 de noviembre de 2026. El periodo del gobernador actual está incompleto por el rezago de registro. Población: INEGI, Censo 2020.

ESTADO POR ESTADO · 12 DE 32

Veracruz: con Rocío Nahle, 27 desaparecidos al mes, 16% menos que con Cuitláhuac García (32)

Personas desaparecidas y no localizadas al mes en Veracruz, con sus últimos cuatro gobernadores (por fecha de los hechos)

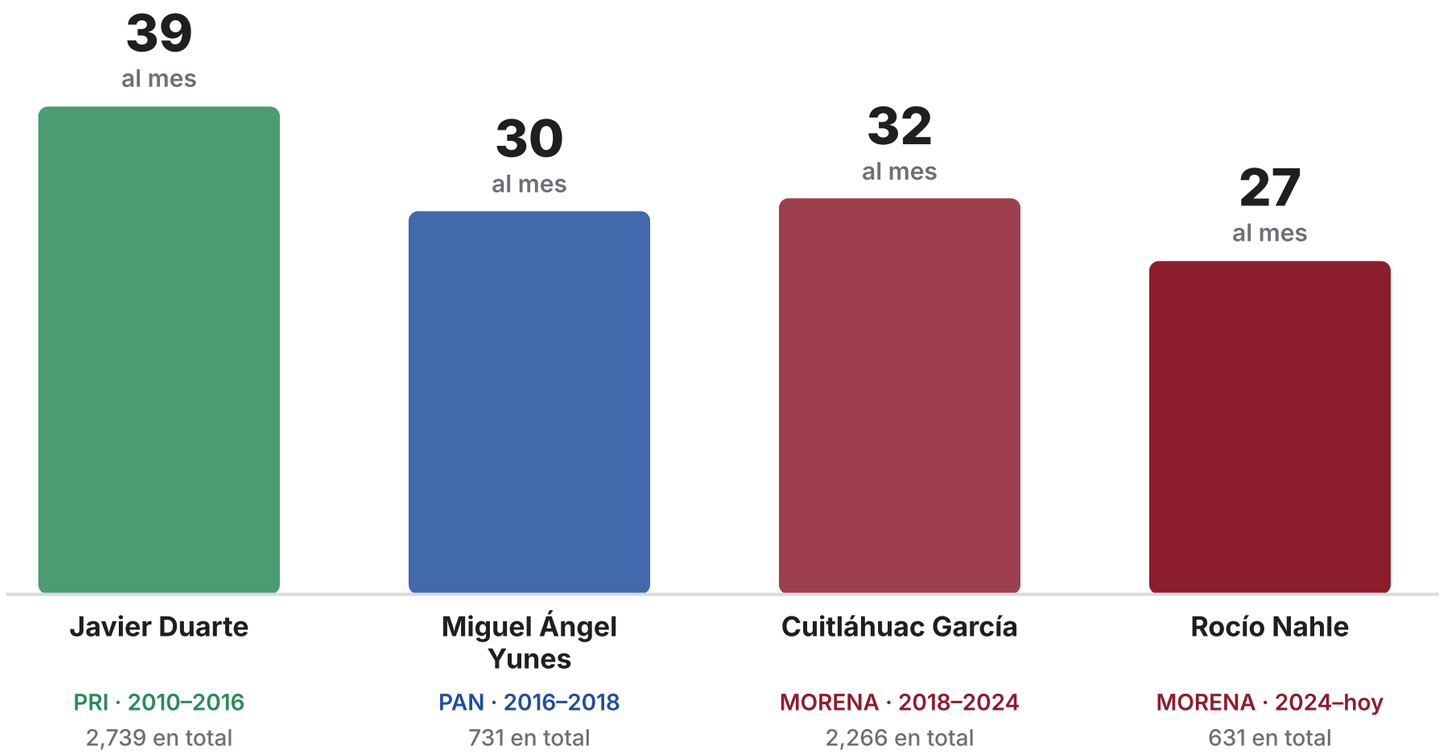

SEXENIO CSP
669
lugar 12 de 32

ÚLT. 12 MESES
+83%
388 vs. 212

POR 100 MIL HAB.
8.3
nacional: 16.7

MUJERES
23%
151 en el sexenio

HALLADAS SIN VIDA
146
en el sexenio CSP

SIN APARECER
32%
de 2,066 reportadas

Por sexenio presidencial: Calderón **987** · Peña Nieto **2,801** · López Obrador **2,227** · Sheinbaum **669**.
Histórico en el registro: **7,255**.

Fuente: Comisión Nacional de Búsqueda, Registro Nacional de Personas Desaparecidas y No Localizadas (RNPDNO), versión estadística pública, corte del 22 de noviembre de 2026. El periodo del gobernador actual está incompleto por el rezago de registro. Población: INEGI, Censo 2020.

ESTADO POR ESTADO · 13 DE 32

Nayarit: con Miguel Ángel Navarro, 16 desaparecidos al mes, ritmo similar al de Antonio Echevarría

Personas desaparecidas y no localizadas al mes en Nayarit, con sus últimos cuatro gobernadores (por fecha de los hechos)

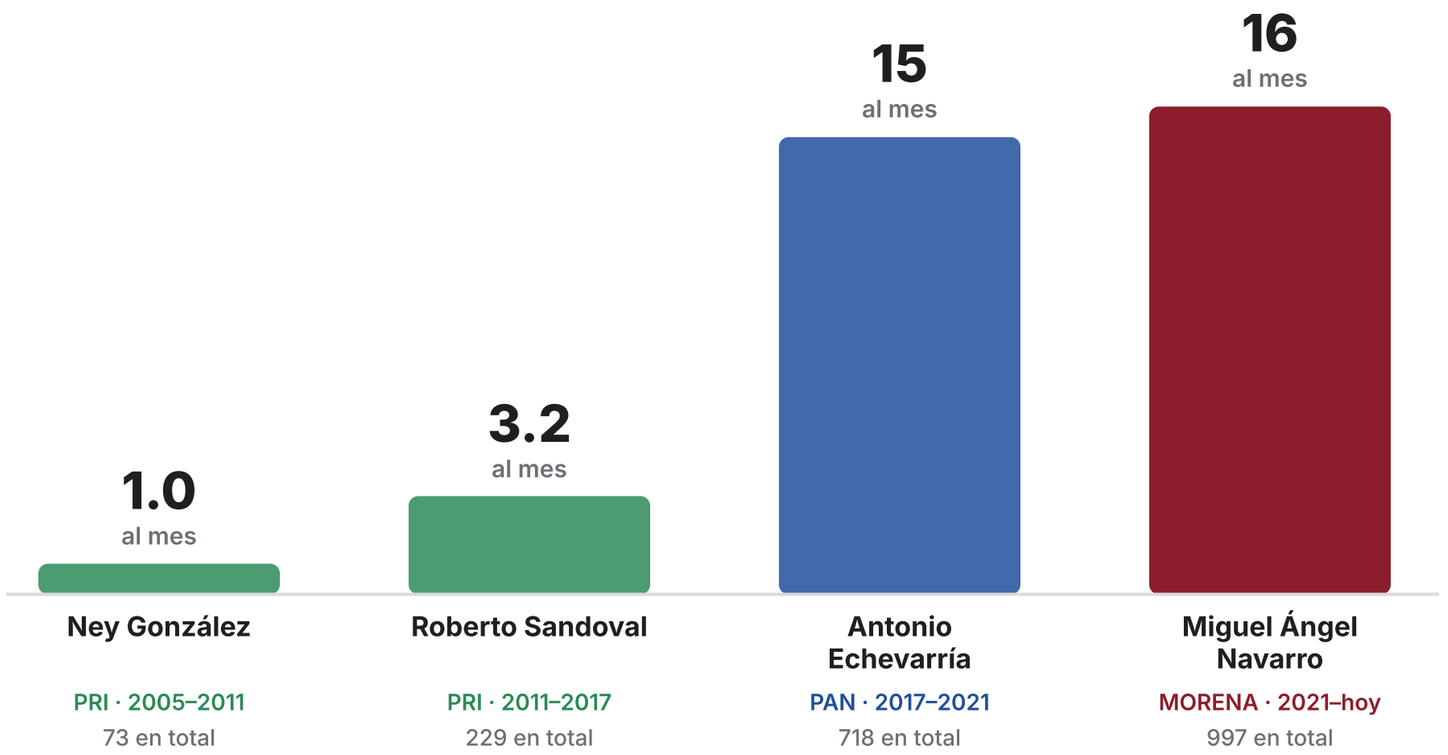

SEXENIO CSP
590
lugar 13 de 32

ÚLT. 12 MESES
+1%
282 vs. 279

POR 100 MIL HAB.
47.8
nacional: 16.7

MUJERES
23%
134 en el sexenio

HALLADAS SIN VIDA
41
en el sexenio CSP

SIN APARECER
48%
de 1,239 reportadas

Por sexenio presidencial: Calderón **97** · Peña Nieto **454** · López Obrador **871** · Sheinbaum **590**.
Histórico en el registro: **2,190**.

Fuente: Comisión Nacional de Búsqueda, Registro Nacional de Personas Desaparecidas y No Localizadas (RNPDNO), versión estadística pública, corte del 22 de noviembre de 2026. El periodo del gobernador actual está incompleto por el rezago de registro. Población: INEGI, Censo 2020.

ESTADO POR ESTADO · 14 DE 32

Quintana Roo: con Mara Lezama, 21 desaparecidos al mes, 3.5 veces lo que con Carlos Joaquín (6.0)

Personas desaparecidas y no localizadas al mes en Quintana Roo, con sus últimos cuatro gobernadores (por fecha de los hechos)

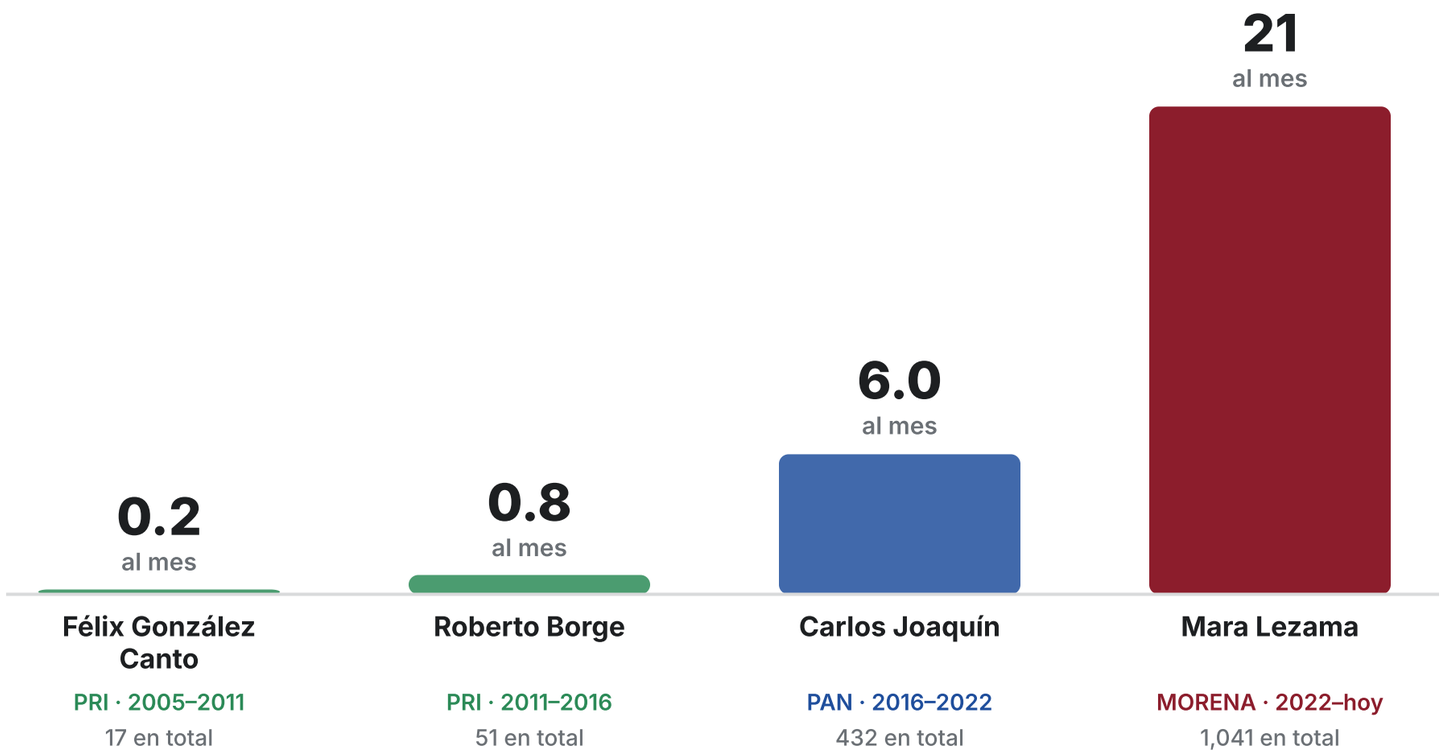

SEXENIO CSP
585
lugar 14 de 32

ÚLT. 12 MESES
−38%
210 vs. 337

POR 100 MIL HAB.
31.5
nacional: 16.7

MUJERES
22%
127 en el sexenio

HALLADAS SIN VIDA
107
en el sexenio CSP

SIN APARECER
26%
de 2,261 reportadas

Por sexenio presidencial: Calderón **21** · Peña Nieto **93** · López Obrador **839** · Sheinbaum **585**.
Histórico en el registro: **1,604**.

Fuente: Comisión Nacional de Búsqueda, Registro Nacional de Personas Desaparecidas y No Localizadas (RNPDNO), versión estadística pública, corte del 22 de noviembre de 2026. El periodo del gobernador actual está incompleto por el rezago de registro. Población: INEGI, Censo 2020.

ESTADO POR ESTADO · 15 DE 32

Zacatecas: con David Monreal, 33 desaparecidos al mes, 86% más que con Alejandro Tello (18)

Personas desaparecidas y no localizadas al mes en Zacatecas, con sus últimos cuatro gobernadores (por fecha de los hechos)

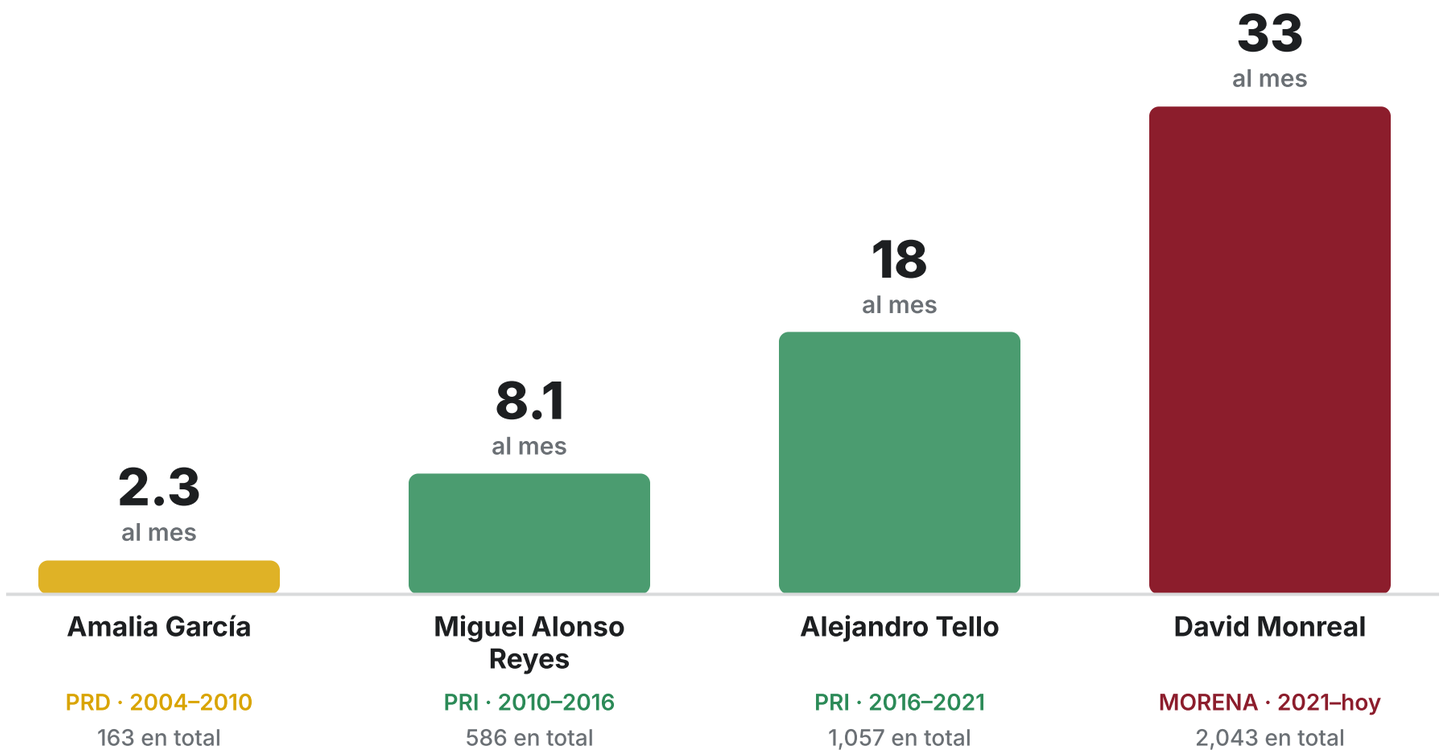

SEXENIO CSP
494
lugar 15 de 32

ÚLT. 12 MESES
–20%
202 vs. 251

POR 100 MIL HAB.
30.5
nacional: 16.7

MUJERES
15%
74 en el sexenio

HALLADAS SIN VIDA
87
en el sexenio CSP

SIN APARECER
34%
de 1,432 reportadas

Por sexenio presidencial: Calderón **389** · Peña Nieto **644** · López Obrador **2,313** · Sheinbaum **494**.
Histórico en el registro: **3,912**.

Fuente: Comisión Nacional de Búsqueda, Registro Nacional de Personas Desaparecidas y No Localizadas (RNPDNO), versión estadística pública, corte del 22 de noviembre de 2026. El periodo del gobernador actual está incompleto por el rezago de registro. Población: INEGI, Censo 2020.

ESTADO POR ESTADO · 16 DE 32

Guerrero: con Evelyn Salgado, 20 desaparecidos al mes, ritmo similar al de Héctor Astudillo

Personas desaparecidas y no localizadas al mes en Guerrero, con sus últimos cuatro gobernadores (por fecha de los hechos)

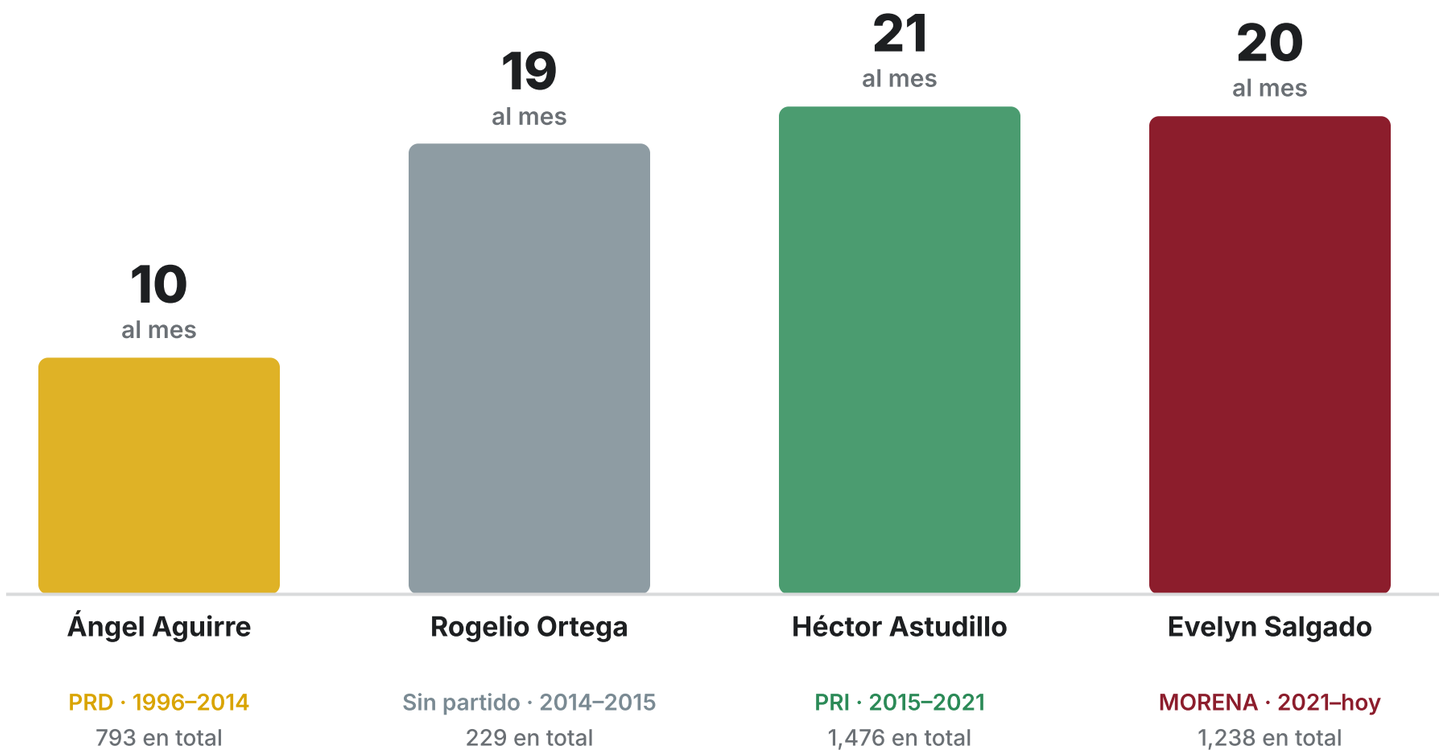

SEXENIO CSP
478
lugar 16 de 32

ÚLT. 12 MESES
+7%
228 vs. 214

POR 100 MIL HAB.
13.5
nacional: 16.7

MUJERES
22%
103 en el sexenio

HALLADAS SIN VIDA
68
en el sexenio CSP

SIN APARECER
61%
de 790 reportadas

Por sexenio presidencial: Calderón **409** · Peña Nieto **1,695** · López Obrador **1,379** · Sheinbaum **478**.
Histórico en el registro: **4,667**.

Fuente: Comisión Nacional de Búsqueda, Registro Nacional de Personas Desaparecidas y No Localizadas (RNPDNO), versión estadística pública, corte del 22 de noviembre de 2026. El periodo del gobernador actual está incompleto por el rezago de registro. Población: INEGI, Censo 2020.

ESTADO POR ESTADO · 17 DE 32

Tabasco: con Javier May, 18 desaparecidos al mes, ritmo similar al de Carlos Merino

Personas desaparecidas y no localizadas al mes en Tabasco, con sus últimos cuatro gobernadores (por fecha de los hechos)

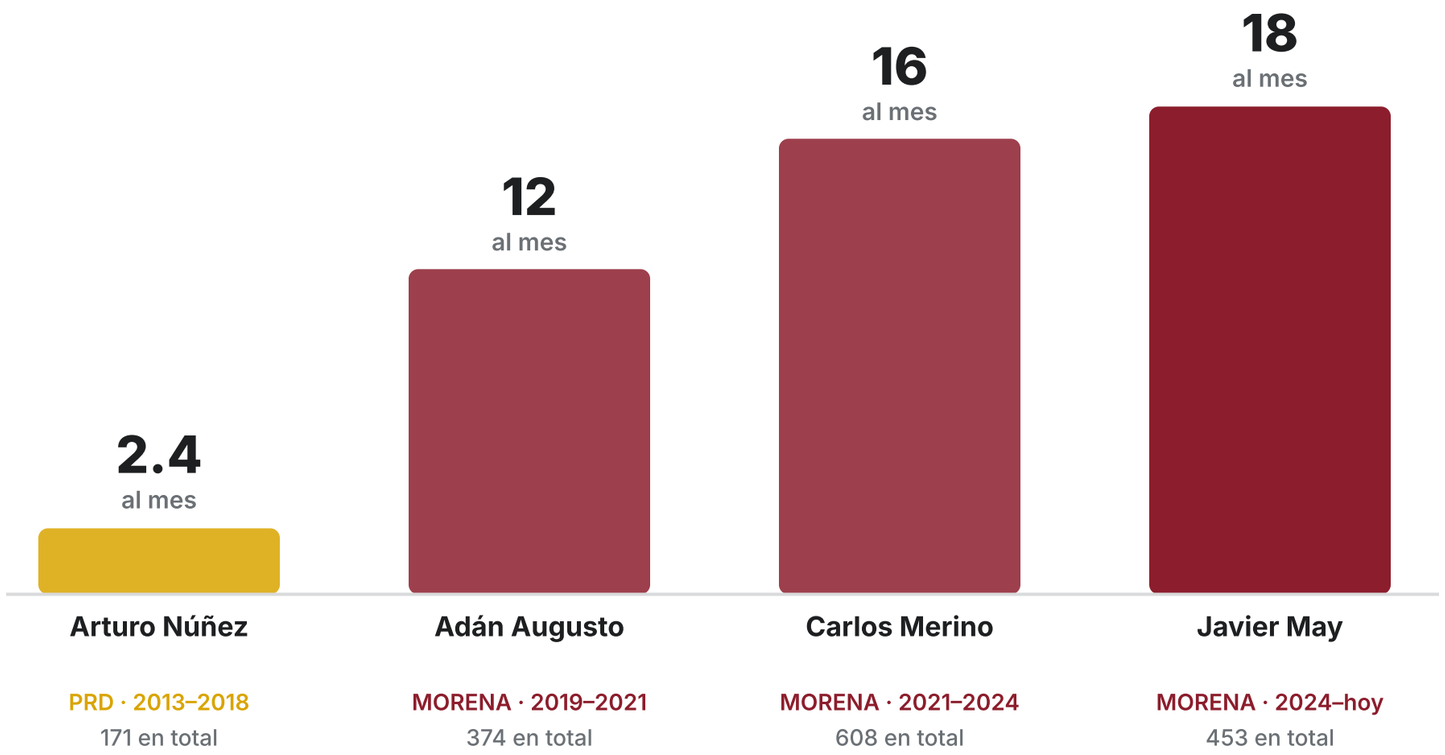

SEXENIO CSP
453
lugar 17 de 32

ÚLT. 12 MESES
+31%
242 vs. 185

POR 100 MIL HAB.
18.9
nacional: 16.7

MUJERES
37%
169 en el sexenio

HALLADAS SIN VIDA
58
en el sexenio CSP

SIN APARECER
42%
de 1,076 reportadas

Por sexenio presidencial: Calderón **16** · Peña Nieto **167** · López Obrador **986** · Sheinbaum **453**.
Histórico en el registro: **1,645**.

Fuente: Comisión Nacional de Búsqueda, Registro Nacional de Personas Desaparecidas y No Localizadas (RNPDNO), versión estadística pública, corte del 22 de noviembre de 2026. El periodo del gobernador actual está incompleto por el rezago de registro. Población: INEGI, Censo 2020.

ESTADO POR ESTADO · 18 DE 32

Puebla: con Alejandro Armenta, 17 desaparecidos al mes, ritmo similar al de Sergio Salomón Céspedes

Personas desaparecidas y no localizadas al mes en Puebla, con sus últimos cuatro gobernadores (por fecha de los hechos)

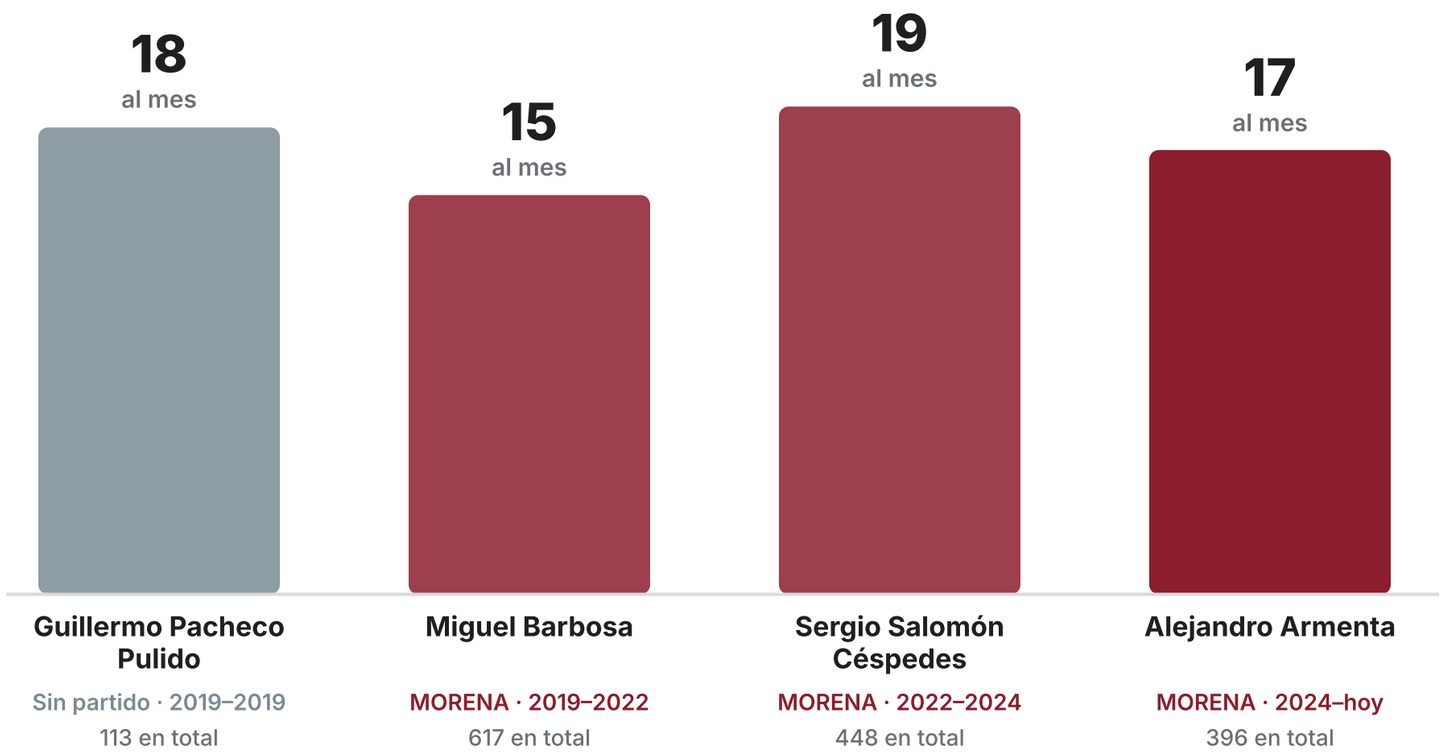

SEXENIO CSP
444
lugar 18 de 32

ÚLT. 12 MESES
−5%
203 vs. 213

POR 100 MIL HAB.
6.7
nacional: 16.7

MUJERES
25%
110 en el sexenio

HALLADAS SIN VIDA
282
en el sexenio CSP

SIN APARECER
12%
de 3,853 reportadas

Por sexenio presidencial: Calderón **180** · Peña Nieto **787** · López Obrador **1,156** · Sheinbaum **444**.
Histórico en el registro: **2,643**.

Fuente: Comisión Nacional de Búsqueda, Registro Nacional de Personas Desaparecidas y No Localizadas (RNPDNO), versión estadística pública, corte del 22 de noviembre de 2026. El periodo del gobernador actual está incompleto por el rezago de registro. Población: INEGI, Censo 2020.

ESTADO POR ESTADO · 19 DE 32

Chihuahua: con Maru Campos, 15 desaparecidos al mes, 31% menos que con Javier Corral (22)

Personas desaparecidas y no localizadas al mes en Chihuahua, con sus últimos cuatro gobernadores (por fecha de los hechos)

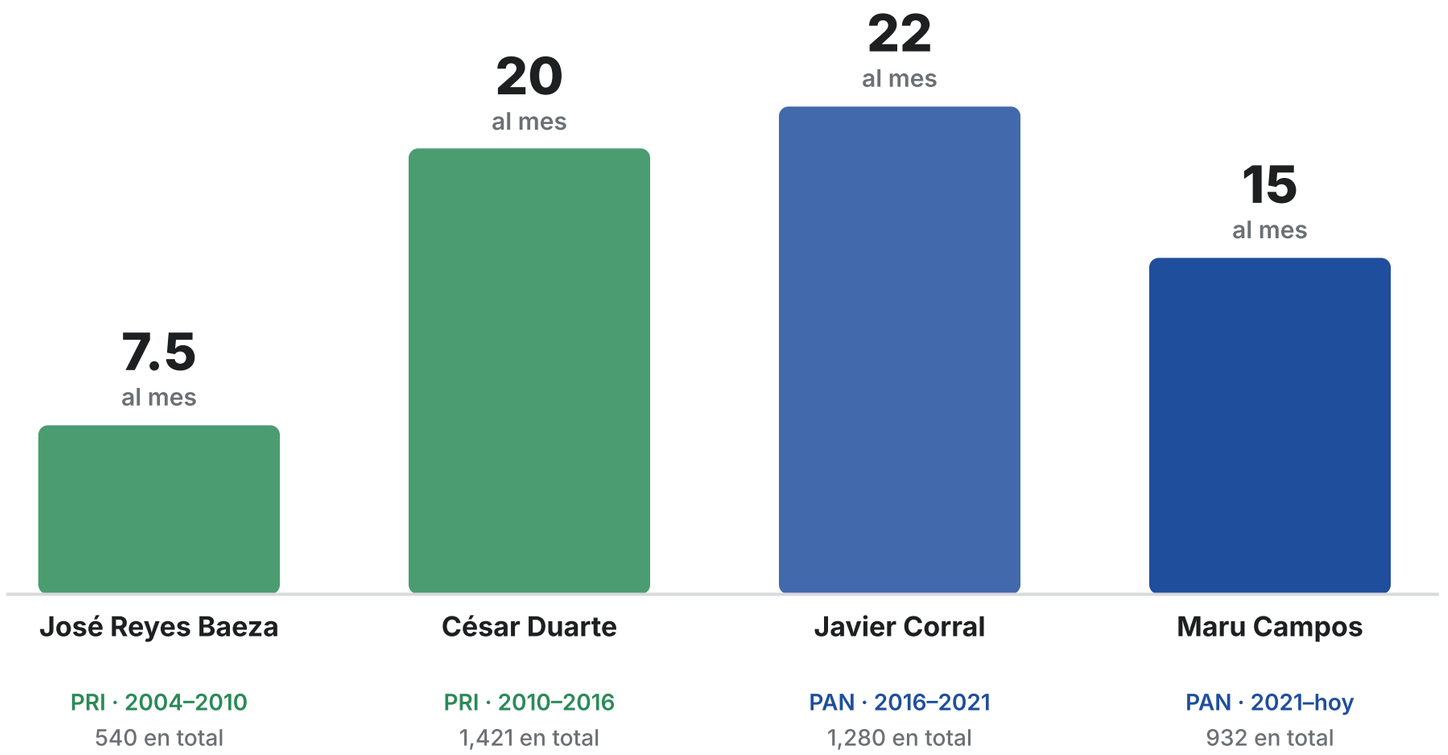

SEXENIO CSP
316
lugar 19 de 32

ÚLT. 12 MESES
−12%
141 vs. 160

POR 100 MIL HAB.
8.4
nacional: 16.7

MUJERES
19%
61 en el sexenio

HALLADAS SIN VIDA
36
en el sexenio CSP

SIN APARECER
71%
de 447 reportadas

Por sexenio presidencial: Calderón **1,045** · Peña Nieto **1,620** · López Obrador **1,151** · Sheinbaum **316**.
Histórico en el registro: **4,372**.

Fuente: Comisión Nacional de Búsqueda, Registro Nacional de Personas Desaparecidas y No Localizadas (RNPDNO), versión estadística pública, corte del 22 de noviembre de 2026. El periodo del gobernador actual está incompleto por el rezago de registro. Población: INEGI, Censo 2020.

ESTADO POR ESTADO · 20 DE 32

Morelos: con Margarita González Saravia, 12 desaparecidos al mes, 12% menos que con Cuauhtémoc Blanco (14)

Personas desaparecidas y no localizadas al mes en Morelos, con sus últimos cuatro gobernadores (por fecha de los hechos)

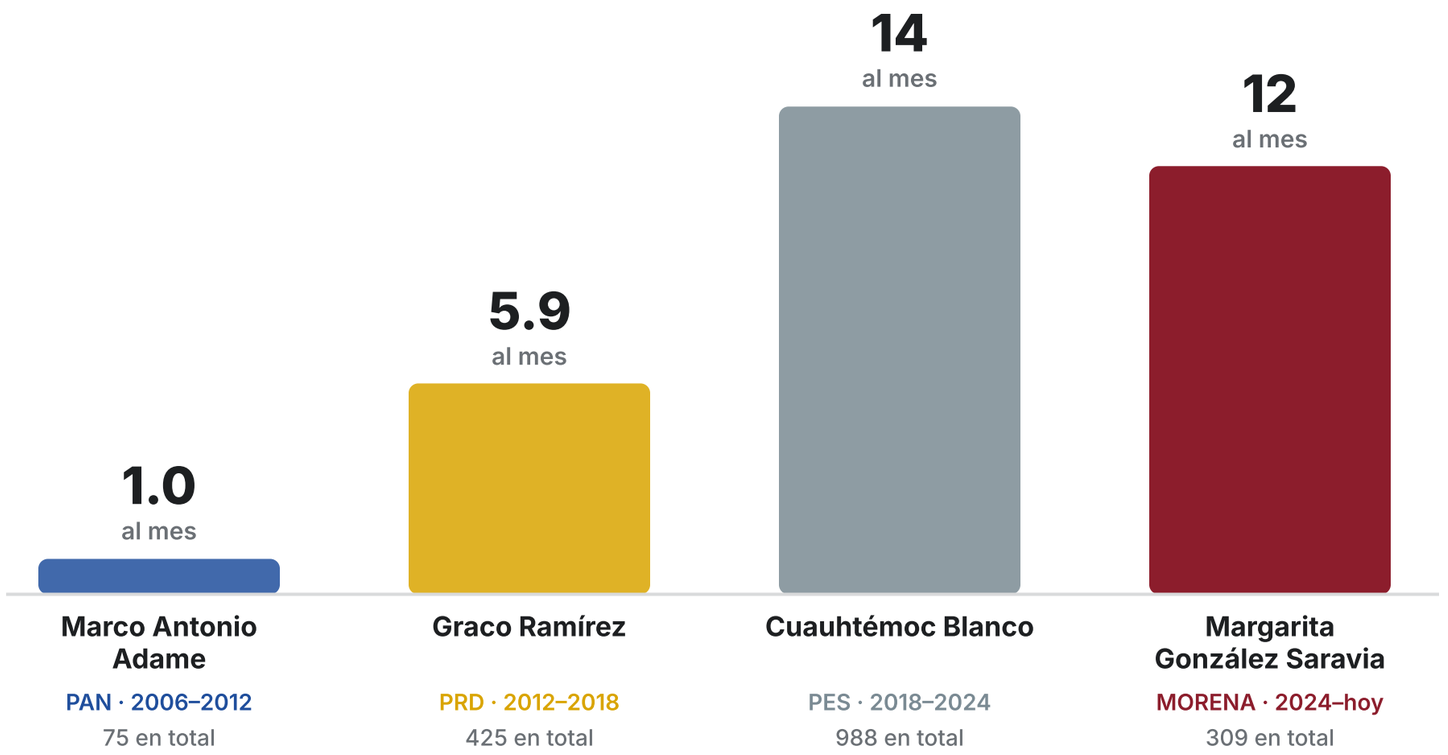

SEXENIO CSP
309
lugar 20 de 32

ÚLT. 12 MESES
−30%
116 vs. 166

POR 100 MIL HAB.
15.7
nacional: 16.7

MUJERES
27%
84 en el sexenio

HALLADAS SIN VIDA
124
en el sexenio CSP

SIN APARECER
20%
de 1,533 reportadas

Por sexenio presidencial: Calderón **80** · Peña Nieto **432** · López Obrador **977** · Sheinbaum **309**.
Histórico en el registro: **1,870**.

Fuente: Comisión Nacional de Búsqueda, Registro Nacional de Personas Desaparecidas y No Localizadas (RNPDNO), versión estadística pública, corte del 22 de noviembre de 2026. El periodo del gobernador actual está incompleto por el rezago de registro. Población: INEGI, Censo 2020.

ESTADO POR ESTADO · 21 DE 32

Hidalgo: con Julio Menchaca, 12 desaparecidos al mes, 51% más que con Omar Fayad (7.6)

Personas desaparecidas y no localizadas al mes en Hidalgo, con sus últimos cuatro gobernadores (por fecha de los hechos)

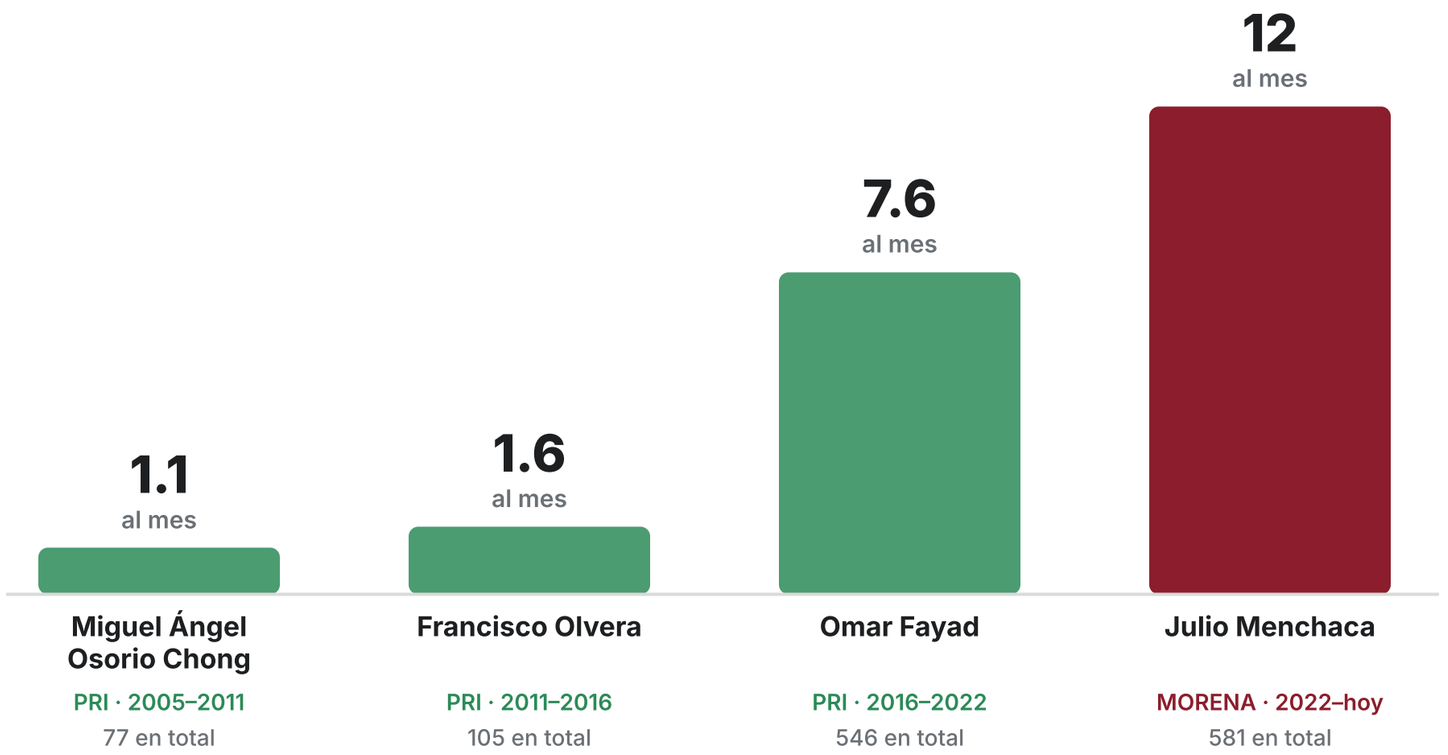

SEXENIO CSP
309
lugar 20 de 32

ÚLT. 12 MESES
+27%
151 vs. 119

POR 100 MIL HAB.
10.0
nacional: 16.7

MUJERES
27%
82 en el sexenio

HALLADAS SIN VIDA
131
en el sexenio CSP

SIN APARECER
13%
de 2,417 reportadas

Por sexenio presidencial: Calderón **105** · Peña Nieto **214** · López Obrador **677** · Sheinbaum **309**.
Histórico en el registro: **1,415**.

Fuente: Comisión Nacional de Búsqueda, Registro Nacional de Personas Desaparecidas y No Localizadas (RNPDNO), versión estadística pública, corte del 22 de noviembre de 2026. El periodo del gobernador actual está incompleto por el rezago de registro. Población: INEGI, Censo 2020.

ESTADO POR ESTADO · 22 DE 32

Baja California Sur: con Víctor Manuel Castro, 7.4 desaparecidos al mes, ritmo similar al de Carlos Mendoza Davis

Personas desaparecidas y no localizadas al mes en Baja California Sur, con sus últimos cuatro gobernadores (por fecha de los hechos)

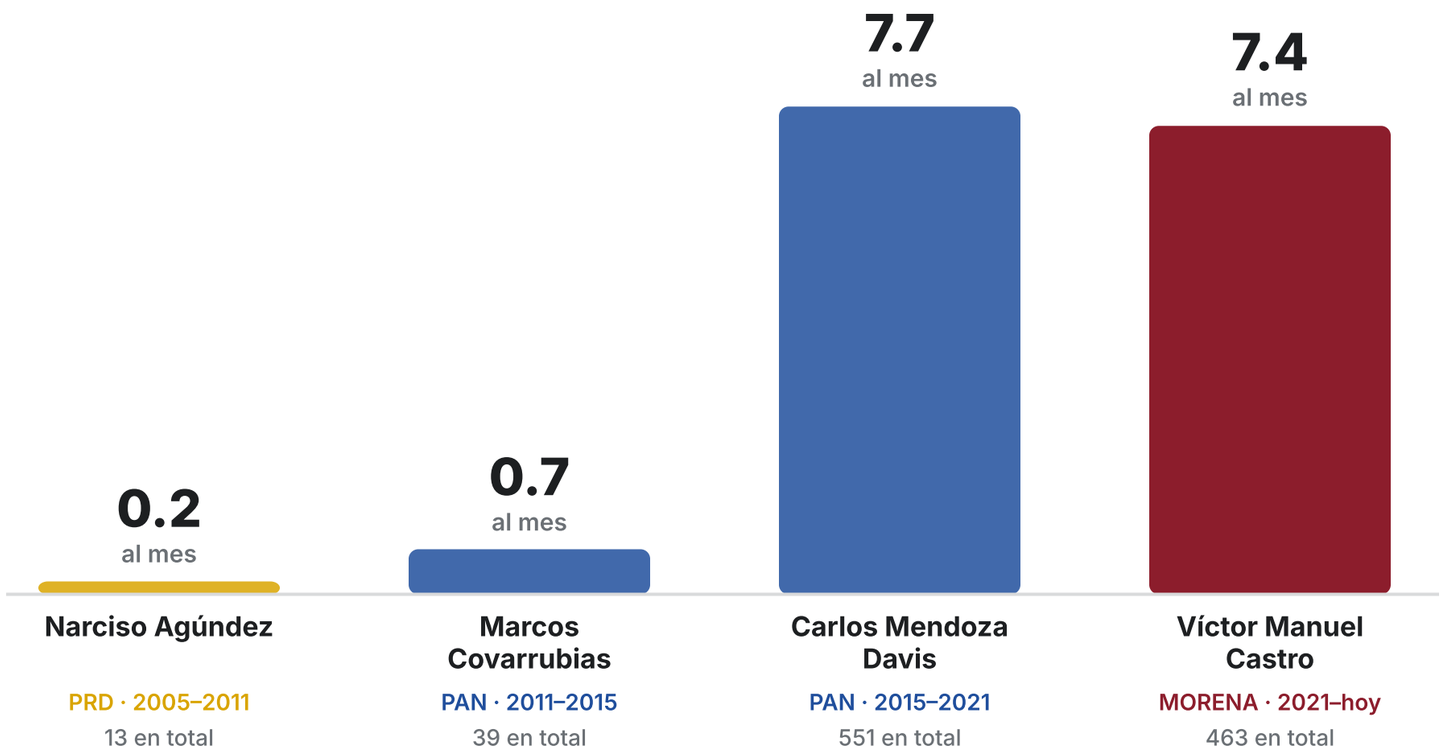

SEXENIO CSP
273
lugar 22 de 32

ÚLT. 12 MESES
−23%
111 vs. 145

POR 100 MIL HAB.
34.2
nacional: 16.7

MUJERES
14%
39 en el sexenio

HALLADAS SIN VIDA
74
en el sexenio CSP

SIN APARECER
24%
de 1,122 reportadas

Por sexenio presidencial: Calderón **14** · Peña Nieto **342** · López Obrador **438** · Sheinbaum **273**.
Histórico en el registro: **1,102**.

Fuente: Comisión Nacional de Búsqueda, Registro Nacional de Personas Desaparecidas y No Localizadas (RNPDNO), versión estadística pública, corte del 22 de noviembre de 2026. El periodo del gobernador actual está incompleto por el rezago de registro. Población: INEGI, Censo 2020.

ESTADO POR ESTADO · 23 DE 32

Durango: con Esteban Villegas, 7.7 desaparecidos al mes, 2.7 veces lo que con José Rosas Aispuro (2.9)

Personas desaparecidas y no localizadas al mes en Durango, con sus últimos cuatro gobernadores (por fecha de los hechos)

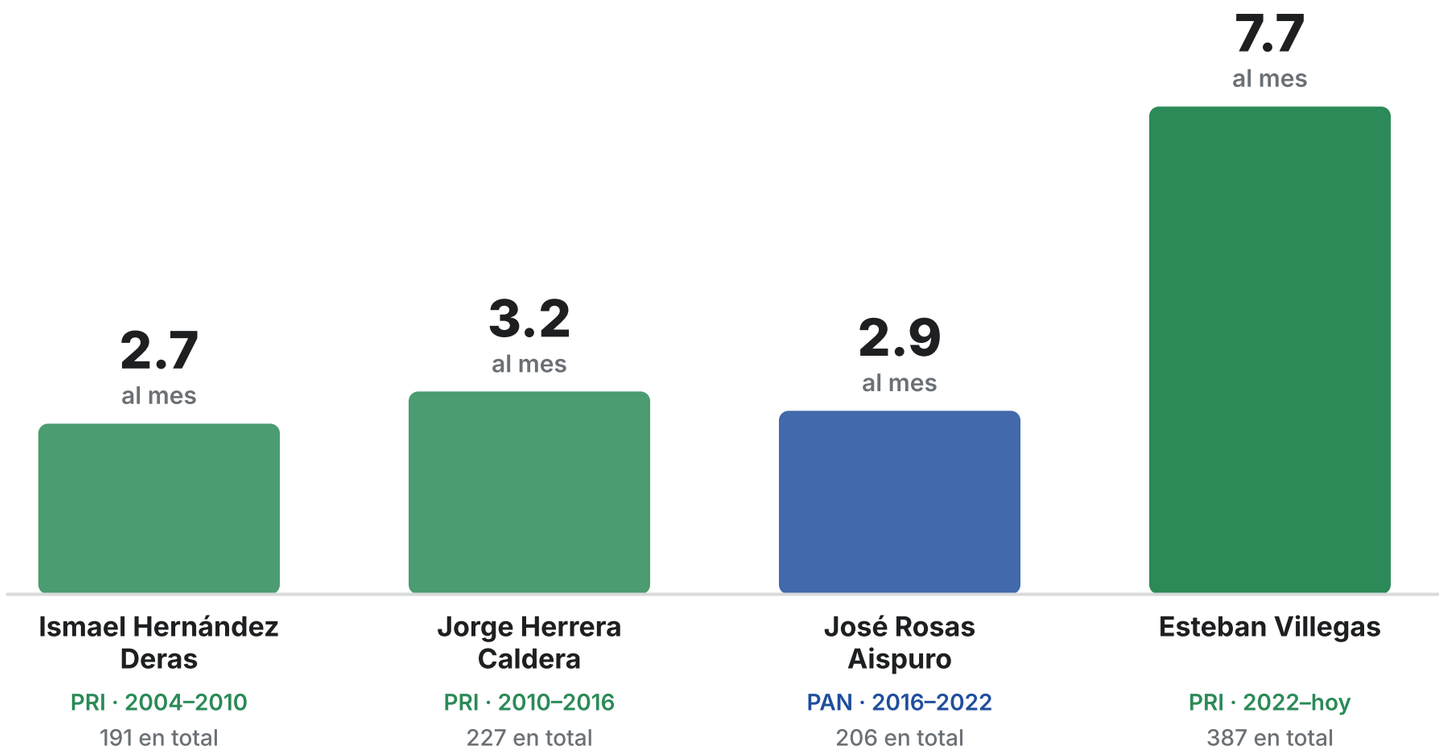

SEXENIO CSP
230
lugar 23 de 32

ÚLT. 12 MESES
−9%
90 vs. 99

POR 100 MIL HAB.
12.6
nacional: 16.7

MUJERES
19%
44 en el sexenio

HALLADAS SIN VIDA
51
en el sexenio CSP

SIN APARECER
13%
de 1,838 reportadas

Por sexenio presidencial: Calderón **350** · Peña Nieto **116** · López Obrador **309** · Sheinbaum **230**.
Histórico en el registro: **1,054**.

Fuente: Comisión Nacional de Búsqueda, Registro Nacional de Personas Desaparecidas y No Localizadas (RNPDNO), versión estadística pública, corte del 22 de noviembre de 2026. El periodo del gobernador actual está incompleto por el rezago de registro. Población: INEGI, Censo 2020.

ESTADO POR ESTADO · 24 DE 32

San Luis Potosí: con Ricardo Gallardo, 11 desaparecidos al mes, 3.6 veces lo que con Juan Manuel Carreras (3.2)

Personas desaparecidas y no localizadas al mes en San Luis Potosí, con sus últimos cuatro gobernadores (por fecha de los hechos)

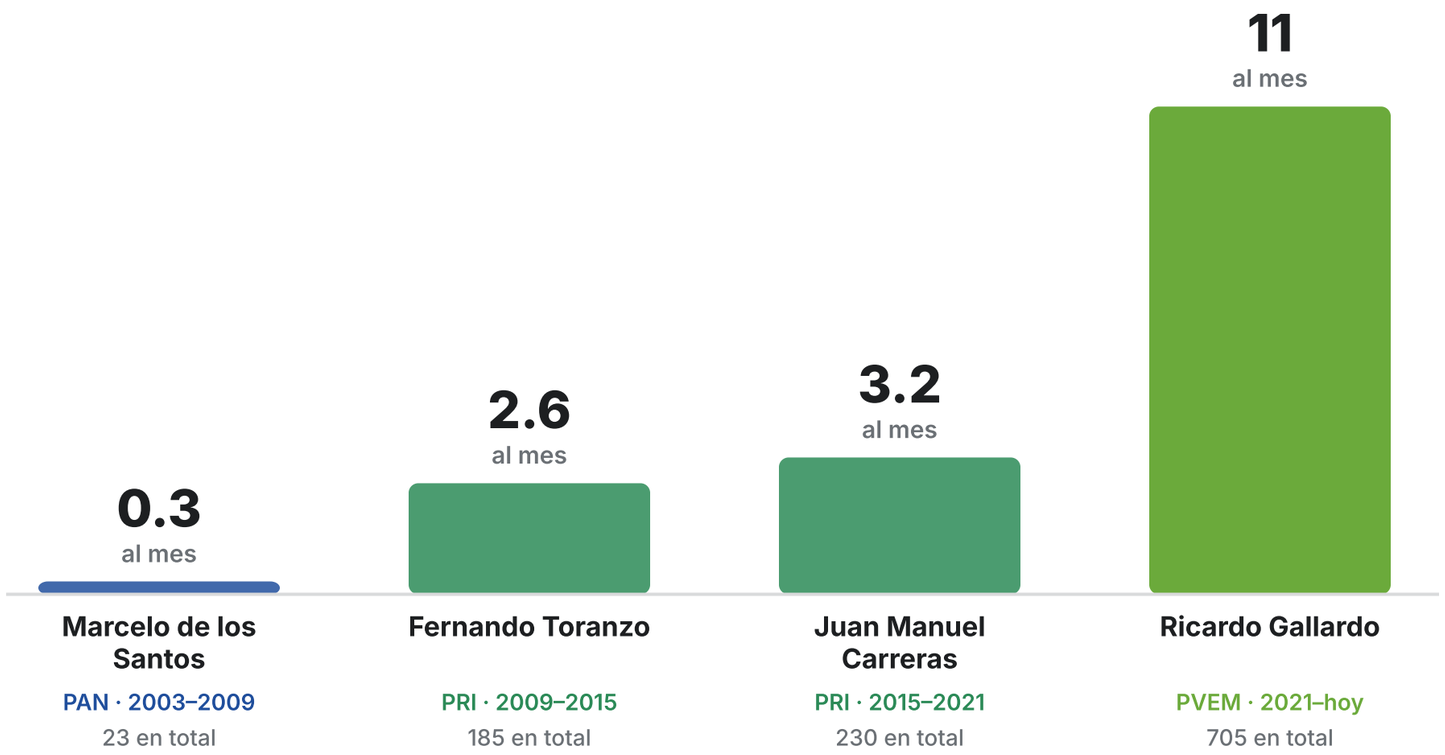

SEXENIO CSP
179
lugar 24 de 32

ÚLT. 12 MESES
−66%
44 vs. 128

POR 100 MIL HAB.
6.3
nacional: 16.7

MUJERES
15%
27 en el sexenio

HALLADAS SIN VIDA
16
en el sexenio CSP

SIN APARECER
22%
de 817 reportadas

Por sexenio presidencial: Calderón **153** · Peña Nieto **110** · López Obrador **696** · Sheinbaum **179**.
Histórico en el registro: **1,266**.

Fuente: Comisión Nacional de Búsqueda, Registro Nacional de Personas Desaparecidas y No Localizadas (RNPDNO), versión estadística pública, corte del 22 de noviembre de 2026. El periodo del gobernador actual está incompleto por el rezago de registro. Población: INEGI, Censo 2020.

ESTADO POR ESTADO · 25 DE 32

Querétaro: con Mauricio Kuri, 5.4 desaparecidos al mes, 86% más que con Francisco Domínguez (2.9)

Personas desaparecidas y no localizadas al mes en Querétaro, con sus últimos cuatro gobernadores (por fecha de los hechos)

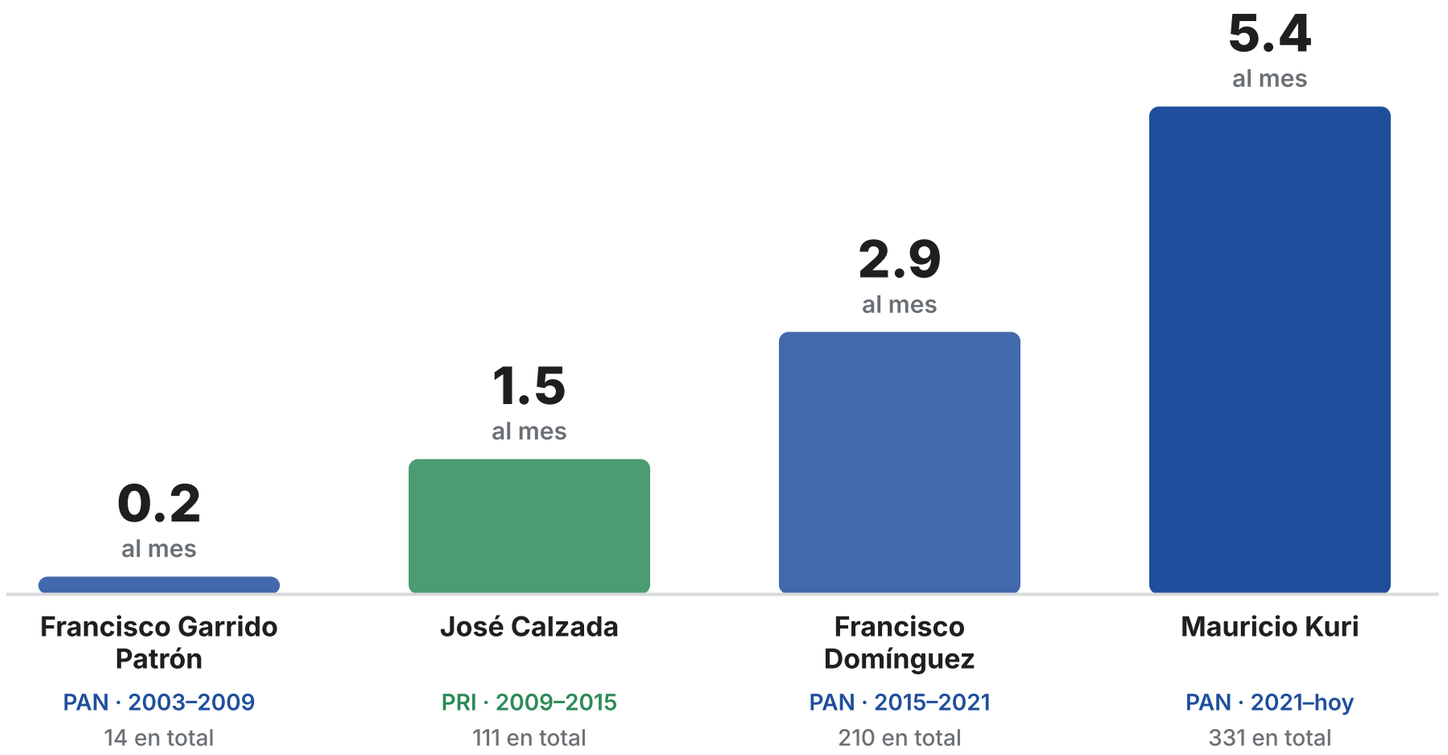

SEXENIO CSP
166
lugar 25 de 32

ÚLT. 12 MESES
−29%
67 vs. 94

POR 100 MIL HAB.
7.0
nacional: 16.7

MUJERES
20%
34 en el sexenio

HALLADAS SIN VIDA
79
en el sexenio CSP

SIN APARECER
22%
de 769 reportadas

Por sexenio presidencial: Calderón **62** · Peña Nieto **157** · López Obrador **275** · Sheinbaum **166**.
Histórico en el registro: **691**.

Fuente: Comisión Nacional de Búsqueda, Registro Nacional de Personas Desaparecidas y No Localizadas (RNPDNO), versión estadística pública, corte del 22 de noviembre de 2026. El periodo del gobernador actual está incompleto por el rezago de registro. Población: INEGI, Censo 2020.

ESTADO POR ESTADO · 26 DE 32

Colima: con Indira Vizcaíno, 5.9 desaparecidos al mes, 35% menos que con José Ignacio Peralta (9.1)

Personas desaparecidas y no localizadas al mes en Colima, con sus últimos cuatro gobernadores (por fecha de los hechos)

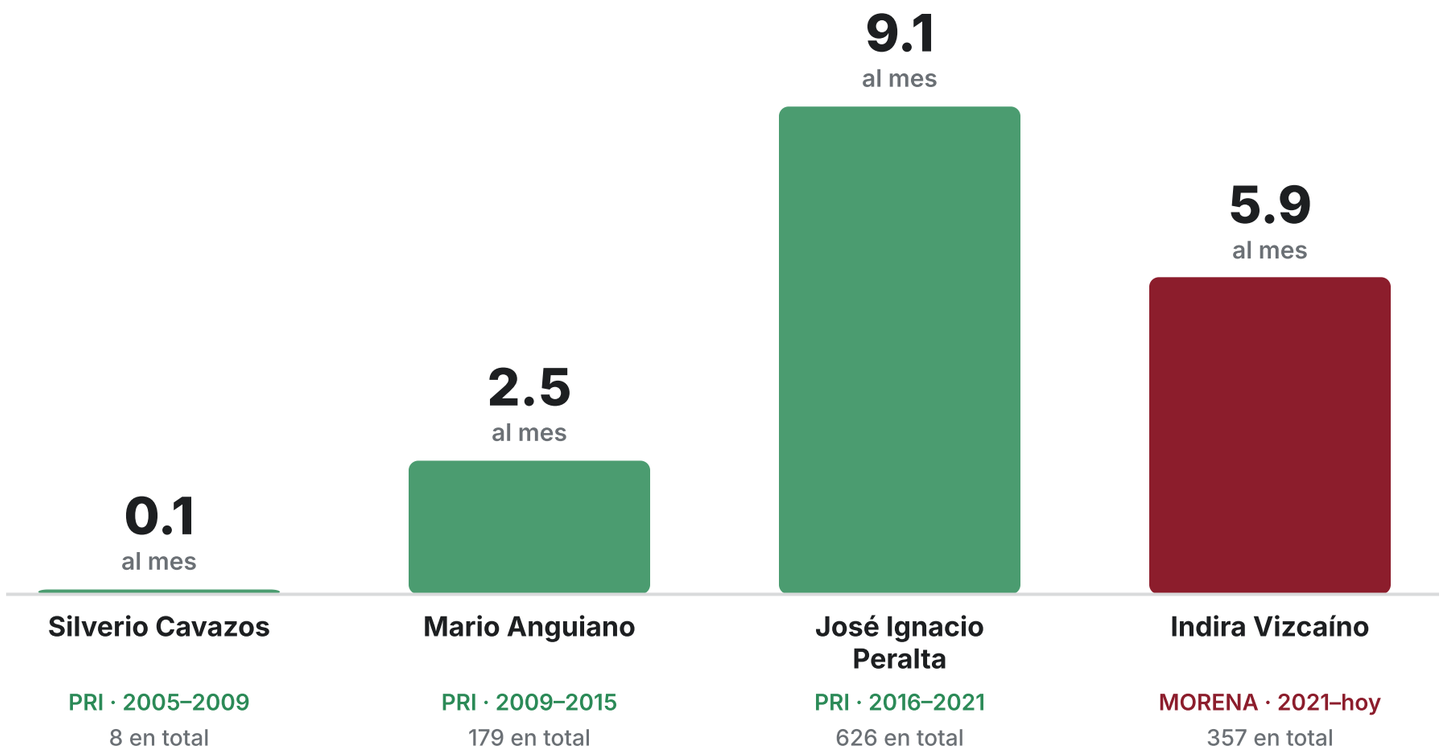

SEXENIO CSP
165
lugar 26 de 32

ÚLT. 12 MESES
+131%
111 vs. 48

POR 100 MIL HAB.
22.6
nacional: 16.7

MUJERES
14%
23 en el sexenio

HALLADAS SIN VIDA
13
en el sexenio CSP

SIN APARECER
84%
de 196 reportadas

Por sexenio presidencial: Calderón **90** · Peña Nieto **487** · López Obrador **439** · Sheinbaum **165**.
Histórico en el registro: **1,551**.

Fuente: Comisión Nacional de Búsqueda, Registro Nacional de Personas Desaparecidas y No Localizadas (RNPDNO), versión estadística pública, corte del 22 de noviembre de 2026. El periodo del gobernador actual está incompleto por el rezago de registro. Población: INEGI, Censo 2020.

ESTADO POR ESTADO · 27 DE 32

Aguascalientes: con Tere Jiménez, 5.2 desaparecidos al mes, 3.7 veces lo que con Martín Orozco (1.4)

Personas desaparecidas y no localizadas al mes en Aguascalientes, con sus últimos cuatro gobernadores (por fecha de los hechos)



SEXENIO CSP
159
lugar 27 de 32

ÚLT. 12 MESES
–51%
48 vs. 98

POR 100 MIL HAB.
11.2
nacional: 16.7

MUJERES
18%
29 en el sexenio

HALLADAS SIN VIDA
55
en el sexenio CSP

SIN APARECER
13%
de 1,254 reportadas

Por sexenio presidencial: Calderón **70** · Peña Nieto **85** · López Obrador **159** · Sheinbaum **159**.
Histórico en el registro: **490**.

Fuente: Comisión Nacional de Búsqueda, Registro Nacional de Personas Desaparecidas y No Localizadas (RNPDNO), versión estadística pública, corte del 22 de noviembre de 2026. El periodo del gobernador actual está incompleto por el rezago de registro. Población: INEGI, Censo 2020.

ESTADO POR ESTADO · 28 DE 32

Yucatán: con Joaquín "Huacho" Díaz Mena, 4.3 desaparecidos al mes, 3.3 veces lo que con Mauricio Vila (1.3)

Personas desaparecidas y no localizadas al mes en Yucatán, con sus últimos cuatro gobernadores (por fecha de los hechos)

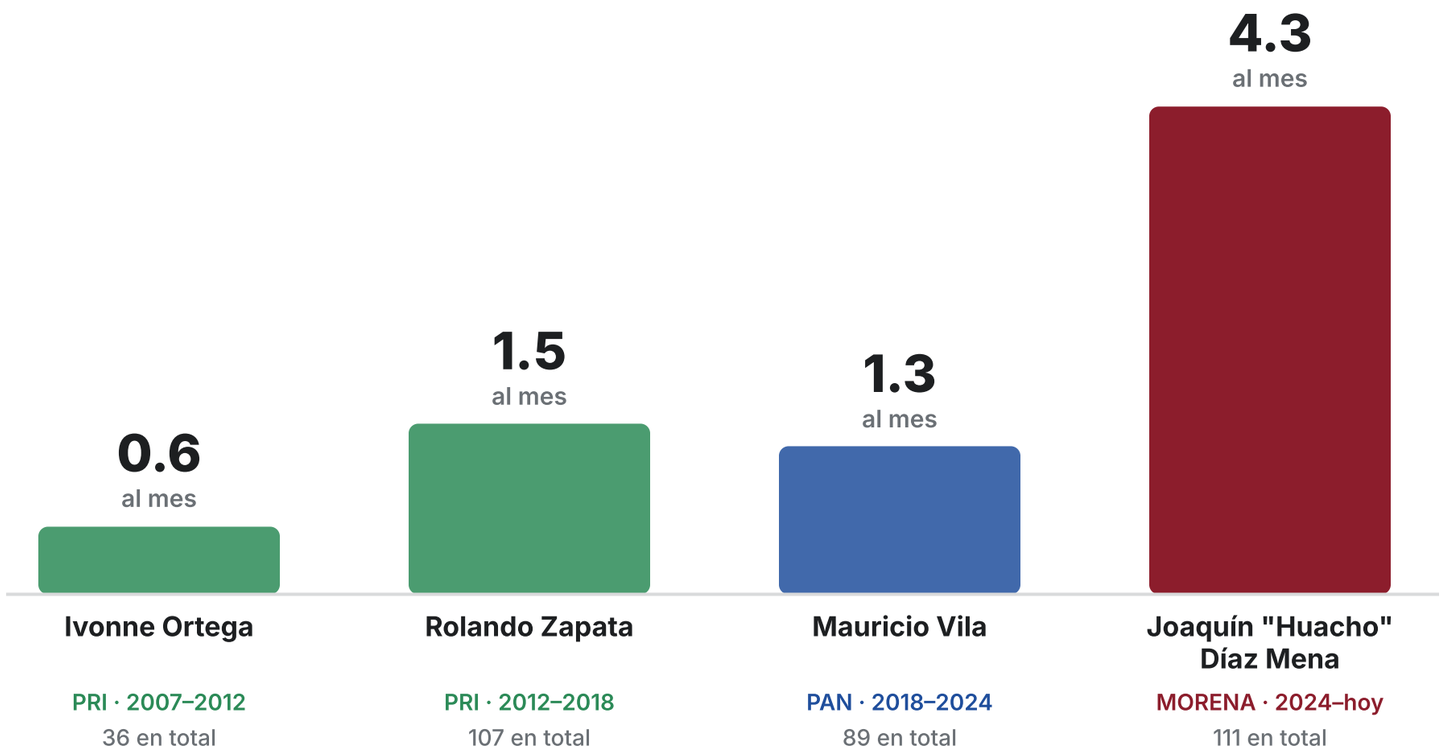

SEXENIO CSP
111
lugar 28 de 32

ÚLT. 12 MESES
+68%
62 vs. 37

POR 100 MIL HAB.
4.8
nacional: 16.7

MUJERES
30%
33 en el sexenio

HALLADAS SIN VIDA
18
en el sexenio CSP

SIN APARECER
21%
de 517 reportadas

Por sexenio presidencial: Calderón **44** · Peña Nieto **107** · López Obrador **90** · Sheinbaum **111**.
Histórico en el registro: **382**.

Fuente: Comisión Nacional de Búsqueda, Registro Nacional de Personas Desaparecidas y No Localizadas (RNPDNO), versión estadística pública, corte del 22 de noviembre de 2026. El periodo del gobernador actual está incompleto por el rezago de registro. Población: INEGI, Censo 2020.

ESTADO POR ESTADO · 29 DE 32

Coahuila: con Manolo Jiménez, 6.0 desaparecidos al mes, 27% menos que con Miguel Riquelme (8.2)

Personas desaparecidas y no localizadas al mes en Coahuila, con sus últimos cuatro gobernadores (por fecha de los hechos)

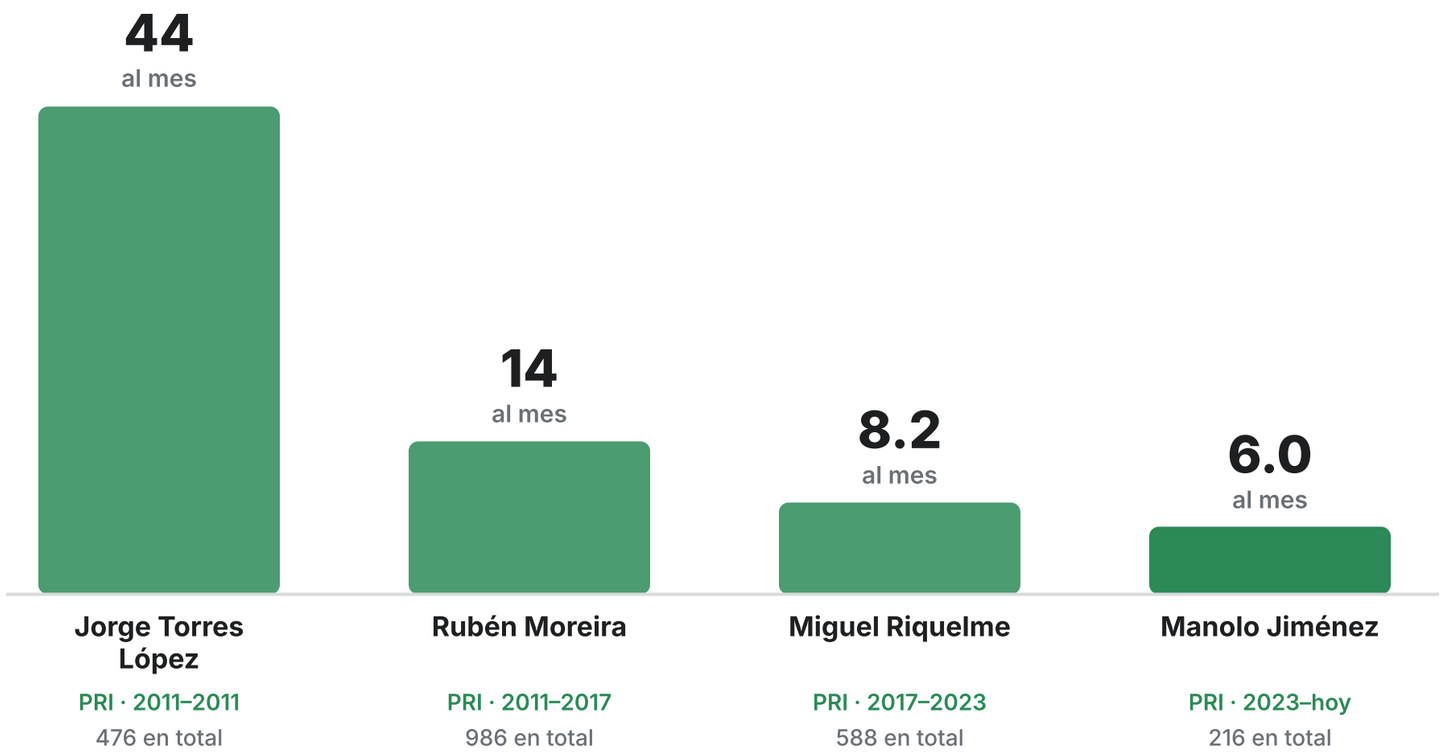

SEXENIO CSP
104
lugar 29 de 32

ÚLT. 12 MESES
–31%
40 vs. 58

POR 100 MIL HAB.
3.3
nacional: 16.7

MUJERES
12%
13 en el sexenio

HALLADAS SIN VIDA
5
en el sexenio CSP

SIN APARECER
47%
de 219 reportadas

Por sexenio presidencial: Calderón **1,971** · Peña Nieto **698** · López Obrador **639** · Sheinbaum **104**.
Histórico en el registro: **3,687**.

Fuente: Comisión Nacional de Búsqueda, Registro Nacional de Personas Desaparecidas y No Localizadas (RNPDNO), versión estadística pública, corte del 22 de noviembre de 2026. El periodo del gobernador actual está incompleto por el rezago de registro. Población: INEGI, Censo 2020.

ESTADO POR ESTADO · 30 DE 32

Oaxaca: con Salomón Jara, 4.5 desaparecidos al mes, 73% más que con Alejandro Murat (2.6)

Personas desaparecidas y no localizadas al mes en Oaxaca, con sus últimos cuatro gobernadores (por fecha de los hechos)

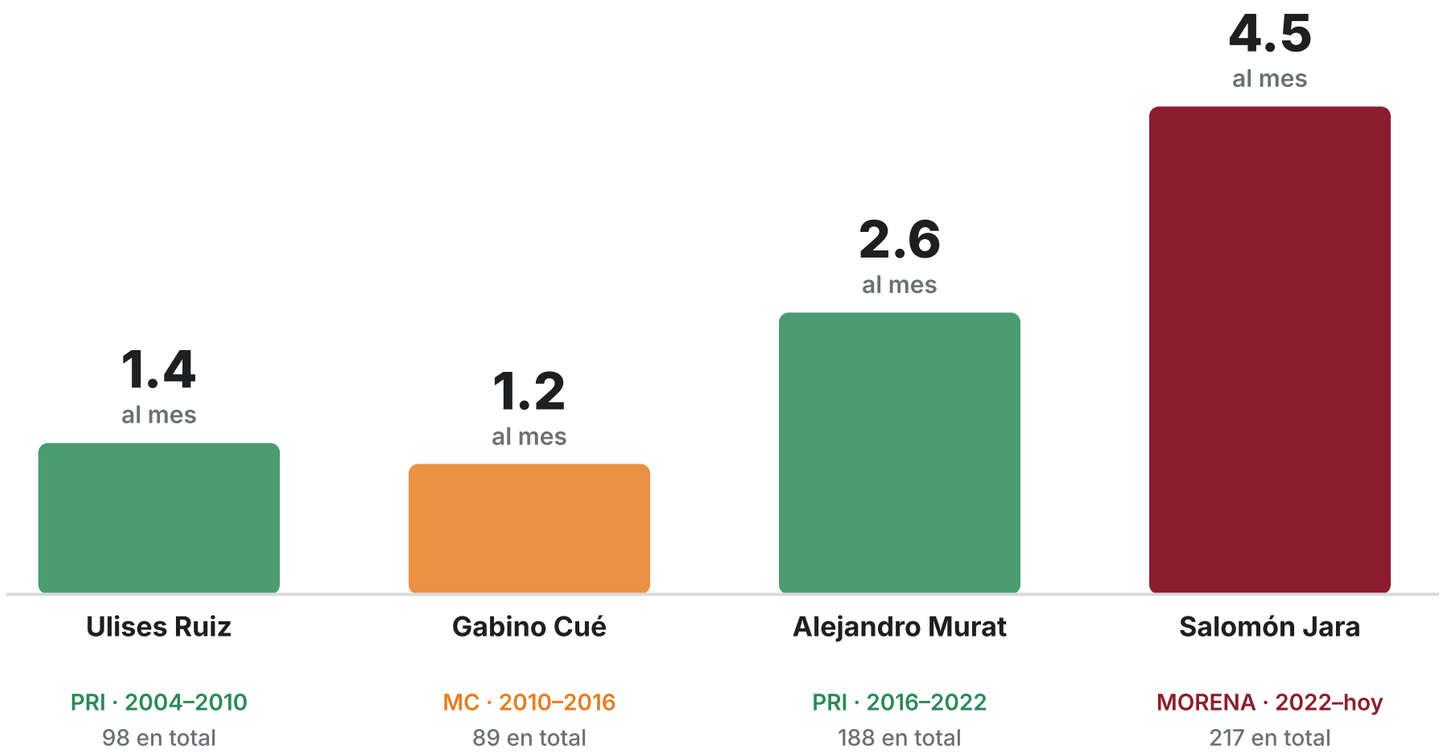

SEXENIO CSP
101
lugar 30 de 32

ÚLT. 12 MESES
–47%
31 vs. 59

POR 100 MIL HAB.
2.4
nacional: 16.7

MUJERES
17%
17 en el sexenio

HALLADAS SIN VIDA
17
en el sexenio CSP

SIN APARECER
52%
de 195 reportadas

Por sexenio presidencial: Calderón **105** · Peña Nieto **114** · López Obrador **254** · Sheinbaum **101**.
Histórico en el registro: **656**.

Fuente: Comisión Nacional de Búsqueda, Registro Nacional de Personas Desaparecidas y No Localizadas (RNPDNO), versión estadística pública, corte del 22 de noviembre de 2026. El periodo del gobernador actual está incompleto por el rezago de registro. Población: INEGI, Censo 2020.

ESTADO POR ESTADO · 31 DE 32

Campeche: con Layda Sansores, 2.3 desaparecidos al mes, 7.7 veces lo que con Carlos Miguel Aysa (0.3)

Personas desaparecidas y no localizadas al mes en Campeche, con sus últimos cuatro gobernadores (por fecha de los hechos)



SEXENIO CSP
91
lugar 31 de 32

ÚLT. 12 MESES
+32%
49 vs. 37

POR 100 MIL HAB.
9.8
nacional: 16.7

MUJERES
33%
30 en el sexenio

HALLADAS SIN VIDA
15
en el sexenio CSP

SIN APARECER
13%
de 710 reportadas

Por sexenio presidencial: Calderón **7** · Peña Nieto **14** · López Obrador **66** · Sheinbaum **91**.
Histórico en el registro: **182**.

Fuente: Comisión Nacional de Búsqueda, Registro Nacional de Personas Desaparecidas y No Localizadas (RNPDNO), versión estadística pública, corte del 22 de noviembre de 2026. El periodo del gobernador actual está incompleto por el rezago de registro. Población: INEGI, Censo 2020.

ESTADO POR ESTADO · 32 DE 32

Tlaxcala: con Lorena Cuéllar, 1.6 desaparecidos al mes, 2.7 veces lo que con Marco Antonio Mena (0.6)

Personas desaparecidas y no localizadas al mes en Tlaxcala, con sus últimos cuatro gobernadores (por fecha de los hechos)



SEXENIO CSP
55
lugar 32 de 32

ÚLT. 12 MESES
−8%
24 vs. 26

POR 100 MIL HAB.
4.1
nacional: 16.7

MUJERES
25%
14 en el sexenio

HALLADAS SIN VIDA
16
en el sexenio CSP

SIN APARECER
10%
de 546 reportadas

Por sexenio presidencial: Calderón **6** · Peña Nieto **23** · López Obrador **76** · Sheinbaum **55**.
Histórico en el registro: **170**.

Fuente: Comisión Nacional de Búsqueda, Registro Nacional de Personas Desaparecidas y No Localizadas (RNPDNO), versión estadística pública, corte del 22 de noviembre de 2026. El periodo del gobernador actual está incompleto por el rezago de registro. Población: INEGI, Censo 2020.

Detrás de cada número hay una familia que busca

Nota metodológica

Fuente. Registro Nacional de Personas Desaparecidas y No Localizadas (RNPDNO) de la Comisión Nacional de Búsqueda, versión estadística pública, consultada el día del corte. Es un registro vivo: cada día entran casos nuevos y salen personas localizadas.

Conceptos. *Desaparecida*: se presume la comisión de un delito. *No localizada*: ausencia sin indicios de delito. Las cifras por periodo usan la fecha de los hechos y el estatus actual de cada persona.

Cautelas. Los meses recientes están incompletos por el rezago de denuncia y registro. Los casos antiguos están subregistrados y han tenido más tiempo para resolverse. En 2025–2026 la autoridad revisó y depuró registros; los cambios en el total no implican por sí solos más o menos desapariciones.

Cálculos TResearch. Promedios diarios por sexenio, comparación al mismo mes de gobierno, tasas por 100 mil habitantes (Censo 2020) y seguimiento diario del registro.

TResearch INTERNATIONAL

Carlos Penna Charolet

Director General de TResearch

tresearch.mx/desapariciones

Oficinas en México y Estados Unidos

TResearch INTERNATIONAL

OPINIÓN PÚBLICA E INTELIGENCIA ELECTORAL · 13 PAÍSES DE AMÉRICA

ENCUESTAS · TRACKING DIARIO · INTELIGENCIA ELECTORAL

Los datos que mueven las elecciones.

Medimos lo que piensa tu municipio, tu estado o tu mercado, con metodología pública alineada al INE. En México y en América Latina.

3,000+	13	Premio	Diario
estudios desde 2017	países de América	ALACOP 2020	tracking rumbo a 2027

¿Necesitas una encuesta? Cotiza tu estudio **tresearch.mx**

GRUPOS DE WHATSAPP · GRATIS

Los datos del día, en tu WhatsApp.

Encuestas, trackers y cifras del día antes que en redes. Elige el grupo de tu estado.

Únete al grupo →

Escanea y únete