TResearch INTERNATIONAL × MITOFSKY

RANKING DEL CARÁCTER MEXICANO · EDICIÓN 2026



RANKING

TERCO

¿Dónde están los más tercos de México?

Ranking de los 32 estados según el porcentaje de habitantes que se considera mucho o algo terco.

1°	2°	3°
Baja California Sur	**Durango**	**Sonora**
64%	**63%**	**61%**

47%
promedio nacional

14,760
entrevistas · 32 estados

Encuesta nacional en línea · abril–octubre 2026

www.tresearch.mx · www.mitofsky.mx

01 RANKING · TERCO

Baja California Sur, el estado más terco

¿Qué tan terco se considera usted? % que se considera **mucho o algo terco**, por entidad.

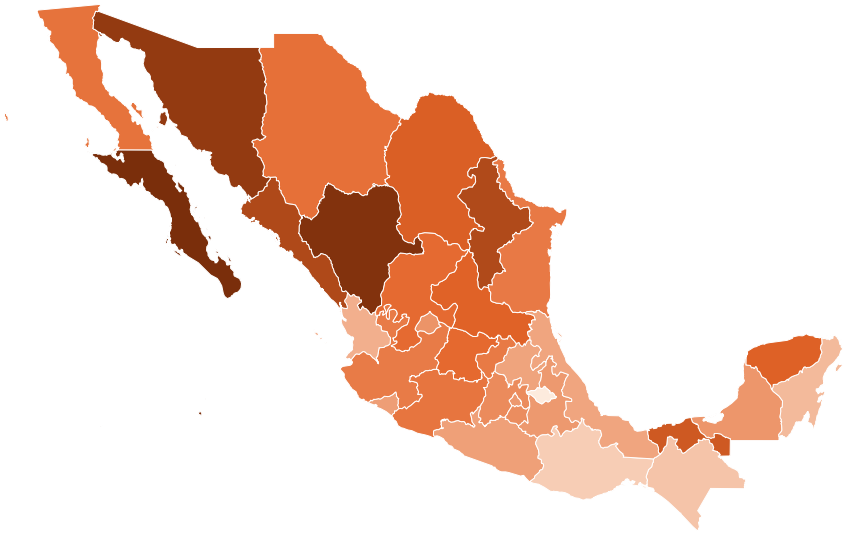

Menos — Más

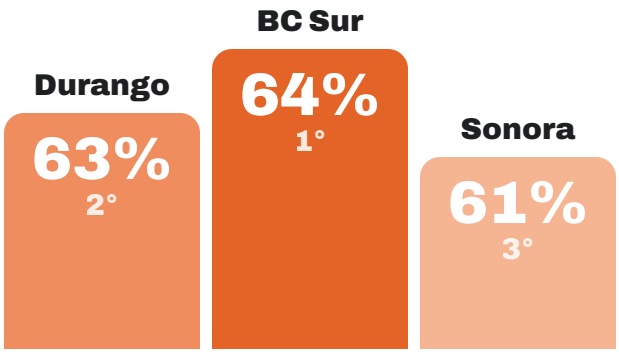

NACIONAL **47%**

ÚLTIMO LUGAR **Tlaxcala 32%**

En **Baja California Sur**, 64% se considera mucho o algo terco: **1.4 veces** el promedio nacional (47%). Le siguen **Durango** (63%) y **Sonora** (61%). En el otro extremo, **Tlaxcala** (32%).

1	BC Sur	64%	17	Jalisco	48%
2	Durango	63%	18	Edomex	46%
3	Sonora	61%	19	Morelos	45%
4	Sinaloa	58%	20	Aguascalientes	45%
5	Nuevo León	58%	21	Campeche	44%
6	Tabasco	54%	22	CDMX	44%
7	Coahuila	53%	23	Puebla	44%
8	Yucatán	52%	24	Colima	43%
9	SLP	52%	25	Guerrero	43%
10	Guanajuato	51%	26	Hidalgo	42%
11	Zacatecas	50%	27	Veracruz	42%
12	Chihuahua	50%	28	Nayarit	41%
13	Baja California	49%	29	Q. Roo	39%
14	Michoacán	49%	30	Chiapas	38%
15	Tamaulipas	48%	31	Oaxaca	36%
16	Querétaro	48%	32	Tlaxcala	32%

— — Línea punteada: promedio nacional (47%). Naranja: por arriba del promedio.

Fuente: Encuesta nacional en línea TResearch · Mitofsky, abr–oct 2026, 14,760 entrevistas en 32 entidades. Resultados ponderados.

02 POR REGIÓN

Noroeste encabeza el ranking por región

% que se considera **mucho o algo terco**, por región. La diferencia entre la primera y la última región es de 13 puntos.

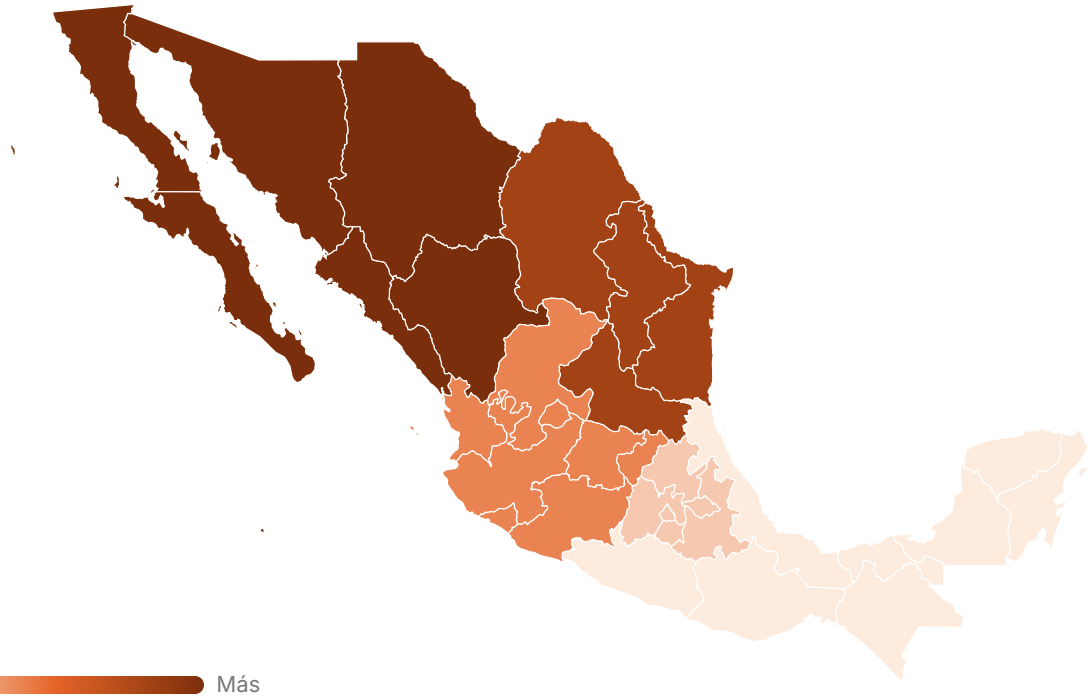

Menos — Más

1	**Noroeste** Baja California, BC Sur, Sonora, Sinaloa, Chihuahua, Durango		**55%**	Más alto: **BC Sur 64%** Más bajo: **Baja California 49%**
2	**Noreste** Coahuila, Nuevo León, Tamaulipas, SLP		**53%**	Más alto: **Nuevo León 58%** Más bajo: **Tamaulipas 48%**
3	**Occidente y Bajío** Jalisco, Nayarit, Colima, Michoacán, Aguascalientes, Zacatecas, Guanajuato, Querétaro		**48%**	Más alto: **Guanajuato 51%** Más bajo: **Nayarit 41%**
4	**Centro** CDMX, Edomex, Morelos, Hidalgo, Puebla, Tlaxcala		**44%**	Más alto: **Edomex 46%** Más bajo: **Tlaxcala 32%**
5	**Sur-Sureste** Guerrero, Oaxaca, Chiapas, Veracruz, Tabasco, Campeche, Yucatán, Q. Roo		**42%**	Más alto: **Tabasco 54%** Más bajo: **Oaxaca 36%**

Fuente: Encuesta nacional en línea TResearch · Mitofsky, abr–oct 2026, 14,760 entrevistas en 32 entidades. Resultados ponderados.

03 PERFIL

¿Quiénes se consideran más tercos?

% que se considera **mucho o algo terco**, por sexo, edad y escolaridad. Total nacional.

¿Qué tan terco se considera usted? · Nacional



Por sexo

MUJERES
46%

HOMBRES
48%

Por edad

18 A 29 AÑOS
45%

30 A 49 AÑOS
46%

50 AÑOS Y MÁS
49%

Por escolaridad

SIN UNIVERSIDAD
47%

CON UNIVERSIDAD
48%

La mayor brecha está entre los mayores de 50 y los jóvenes: **3 puntos** de diferencia. El grupo que más se considera terco: **mayores de 50** (49%).

Fuente: Encuesta nacional en línea TResearch · Mitofsky, abr–oct 2026, 14,760 entrevistas en 32 entidades. Resultados ponderados.

04 LOS EXTREMOS

De BC Sur a Tlaxcala: 32 puntos de distancia

Los cinco estados que más y menos se consideran tercos. % que se considera **mucho o algo terco**.

▲ LOS QUE MÁS

1°	Baja California Sur	64%
2°	Durango	63%
3°	Sonora	61%
4°	Sinaloa	58%
5°	Nuevo León	58%

▼ LOS QUE MENOS

32°	Tlaxcala	32%
31°	Oaxaca	36%
30°	Chiapas	38%
29°	Quintana Roo	39%
28°	Nayarit	41%

¿Con qué va de la mano?

Cada punto es un estado. La línea muestra la tendencia.

Terco + Impulsivo

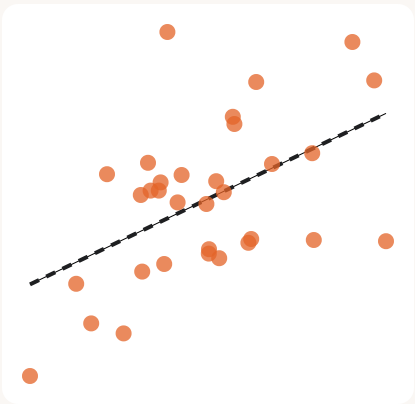

Donde más gente se considera terco, también más se considera **impulsivo**.

Correlación entre estados: +0.51

Terco + Rencoroso

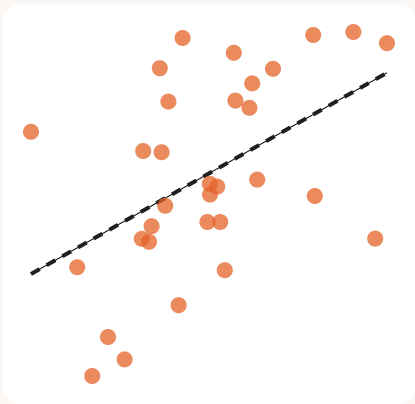

Donde más gente se considera terco, también más se considera **rencoroso**.

Correlación entre estados: +0.49

Terco + Mentiroso

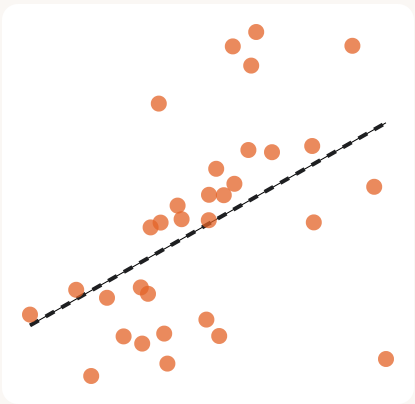

Donde más gente se considera terco, también más se considera **mentiroso**.

Correlación entre estados: +0.48

Fuente: Encuesta nacional en línea TResearch · Mitofsky, abr–oct 2026, 14,760 entrevistas en 32 entidades. Resultados ponderados.

05 METODOLOGÍA

Cómo se hizo

Pregunta

"¿Qué tan… se considera usted?" Chismoso/a, celoso/a, flojo/a, mentiroso/a, dramático/a, enamorado/a, rencoroso/a, terco/a, envidioso/a, gastador/a, trasnochador/a, impulsivo/a, honesto/a, buen amigo/a, feliz y estresado/a. Opciones: mucho, algo, poco, nada.

Indicador

% que responde **mucho + algo**. En honesto, buen amigo y feliz —donde casi todos responden mucho o algo— se usa sólo **mucho** para distinguir entre estados. Es **autopercepción**: mide cómo se ve la gente, no cómo es.

Levantamiento

Encuesta nacional en línea autoaplicada (SurveyMonkey), reclutamiento por redes sociales. Población: mexicanos de 18 años y más. Del 11 de abril al 13 de octubre de 2026.

Muestra y ponderación

14,760 entrevistas válidas en las 32 entidades (de 94 a 2,352 por estado). Ponderación por sexo, edad y escolaridad (INEGI) y aprobación presidencial; el total nacional pondera cada estado por su población adulta.

±0.8%

margen de error nacional, 95% de confianza

Por estado el margen varía según el tamaño de muestra: de ±2.0% en la entidad con más casos a ±10% en la de menos. Diferencias de pocos puntos entre estados no son significativas: el ranking es un ejercicio lúdico de autopercepción.

Roy Campos
Presidente
Mitofsky

Carlos Penna
Director General
TResearch

www.tresearch.mx · www.mitofsky.mx